

ОТЧЕТ О ФИНАНСОВЫХ РЕЗУЛЬТАТАХ ДЕЯТЕЛЬНОСТИ УЧРЕЖДЕНИЯ

на 1 января 2022 г.

Учреждение

ГОСУДАРСТВЕННОЕ БЮДЖЕТНОЕ УЧРЕЖДЕНИЕ "ПЕНЗЕНСКАЯ ОБЛАСТНАЯ СПОРТИВНАЯ ШКОЛА ОЛИМПИЙСКОГО РЕЗЕРВА ВОДНЫХ ВИДОВ СПОРТА"

Обособленное подразделение

Учредитель

МИНИСТЕРСТВО ФИЗИЧЕСКОЙ КУЛЬТУРЫ И СПОРТА ПЕНЗЕНСКОЙ ОБЛАСТИ

Наименование органа, осуществляющего полномочия учредителя

Периодичность: годовая

Единица измерения: руб.

Форма по ОКУД

Дата

по ОКПО

ИНН

по ОКТМО

по ОКПО

ИНН

Глава по БК

по ОКЕИ

КОДЫ

0503721

01.01.2022

44879921

5836012255

56000000

00092597

5836200114

867

383

Наименование показателя	Код строки	Код аналитики	Деятельность с целевыми средствами	Деятельность по государственному заданию	Приносящая доход деятельность	Итого
1	2	3	4	5	6	7
Доходы (стр. 030+стр. 040+стр. 050+стр. 060+стр. 070+стр. 090+стр. 100+стр. 110)	010	100	5 906 489,99	75 779 946,94	35 845 769,13	117 532 206,06
<i>Доходы от собственности</i>	030	120	-	-	893 204,57	893 204,57 X
в том числе:						
Доходы от операционной аренды		121	-	-	885 591,15	885 591,15 X
Иные доходы от собственности		129	-	-	7 613,42	7 613,42 X
<i>Доходы от оказания платных услуг (работ), компенсаций затрат</i>	040	130	-	76 869 999,58	21 594 111,56	98 464 111,14 X
в том числе:						
Доходы от оказания платных услуг (работ)		131	-	76 869 999,58	21 472 914,81	98 342 914,39 X
Доходы от компенсации затрат		134	-	-	17 281,00	17 281,00 X
Доходы по условным арендным платежам		135	-	-	103 915,75	103 915,75 X
<i>Штрафы, пени, неустойки, возмещения ущерба</i>	050	140	-	-	8 522,24	8 522,24 X
в том числе:						
Доходы от штрафных санкций за нарушение законодательства о закупках и нарушение условий контрактов (договоров)		141	-	-	8 522,24	8 522,24 X
<i>Безвозмездные поступления текущего характера от бюджетов</i>	060	150	1 738 264,96	-	1 327 480,00	3 065 744,96 X
в том числе:						
Поступления текущего характера бюджетным и автономным учреждениям от сектора государственного управления		152	1 738 264,96	-	-	1 738 264,96 X

Наименование показателя	Код строки	Код аналитики	Деятельность с целевыми средствами	Деятельность по государственному заданию	Принносящая доход деятельность	Итого
Прочие доходы						
в том числе	100	180	-	-	-	-
Безвозмездные не денежные поступления в сектор государственного управления						
в том числе	110	190	-	1 416 555,77	-	1 416 555,77
Безвозмездные не денежные поступления капитального характера от сектора государственного управления и организаций государственного сектора		195	-	1 416 555,77	-	1 416 555,77
Расходы (стр. 160+стр. 170+стр. 190+стр. 210+стр. 230+стр. 240+стр. 250+стр. 260+стр. 270)	150	200	1 862 464,96	89 140 205,30	26 553 216,07	117 555 886,33
в том числе	160	210	-	49 241 146,90	10 871 675,98	60 112 822,88
Оплата труда и начисления на выплаты по оплате труда		211	-	37 837 760,11	8 366 218,86	46 203 978,97
Заработная плата		212	-	15 900,00	-	15 900,00
Прочие несоциальные выплаты персоналу в денежной форме		213	-	11 387 486,79	2 505 457,12	13 892 943,91
Начисления на выплаты по оплате труда	170	220	1 056 078,00	13 519 418,19	11 748 141,18	26 323 637,37
в том числе		221	-	-	117 461,11	117 461,11
Услуги связи		222	-	-	42 699,48	42 699,48
Транспортные услуги		223	-	12 337 818,19	2 326 294,42	14 664 112,61
Коммунальные услуги		225	-	-	2 043 901,75	2 043 901,75
Работы, услуги по содержанию имущества		226	1 056 078,00	1 181 600,00	7 185 464,58	9 423 142,58
Прочие работы, услуги		227	-	-	32 319,84	32 319,84
Страхование		230	-	-	-	-
Обслуживание договоров обязательности	190	230	-	-	-	-
в том числе		240	-	-	-	-
Безвозмездные перечисления текущего характера организациями	210	240	-	-	-	-
в том числе		250	-	-	-	-
Безвозмездные перечисления бюджетами	230	250	-	-	-	-
в том числе		260	-	165 002,01	38 000,00	203 002,01
Социальное обеспечение	240	260	-	165 002,01	38 000,00	203 002,01
в том числе		266	-	165 002,01	38 000,00	203 002,01
Социальные пособия и компенсации персоналу в денежной форме		270	806 386,96	12 197 645,21	3 789 813,31	16 793 845,48
Расходы по операциям с активами	250	270	806 386,96	12 197 645,21	3 789 813,31	16 793 845,48
в том числе						


Амортизация	271	-	12 122 746,69	777 093,21	12 899 839,90
Расходование материальных запасов	272	806 386,96	74 898,52	3 012 720,10	3 894 005,58
<i>Безвозмездные перечисления капиталам организаций</i>	260	-	-	-	-
в том числе					

Наименование показателя	Код строки	Код аналитики	Деятельность с целевыми средствами	Деятельность по государственному заданию	Приносящая доход деятельность	Итого
1	2	3	4	5	6	7
<i>Прочие расходы</i>	270	290	-	14 016 992,99	105 585,60	14 122 578,59
в том числе:						
Налоги, пошлины и сборы		291	-	14 016 992,99	95 831,48	14 112 824,47
Штрафы за нарушение законодательства о налогах и сборах, законодательства о страховых взносах		292	-	-	3 339,93	3 339,93
Штрафы за нарушение законодательства о закупках и нарушение условий контрактов (договоров)		293	-	-	6 414,19	6 414,19
Чистый операционный результат (стр. 301–стр. 302); (стр. 310+стр. 410)	300		4 044 025,03	-13 360 258,36	9 292 553,06	-23 680,27
<i>Операционный результат до налогообложения (стр. 010–стр. 150)</i>	301		4 044 025,03	-13 360 258,36	9 292 553,06	-23 680,27
Операции с нефинансовыми активами (стр. 320+стр. 330+стр. 350+стр. 360+стр. 370+стр. 380+стр. 390+стр. 400)	310		-124 200,00	-6 603 167,44	-1 904 521,76	-8 631 889,20
<i>Чистое поступление основных средств</i>	320		-	-6 528 268,92	-483 277,15	-7 011 546,07
в том числе:						
увеличение стоимости основных средств	321	310	4 168 225,03	5 824 238,41	297 769,34	10 290 232,78
уменьшение стоимости основных средств	322	41X	4 168 225,03	12 352 507,33	781 046,49	17 301 778,85
<i>Чистое поступление материальных запасов</i>	360		-124 200,00	-74 898,52	-1 397 079,93	-1 596 178,45
в том числе:						
увеличение стоимости материальных запасов	361	340	682 186,96	-	1 529 093,81	2 211 280,77
из них:						
уменьшение стоимости материальных запасов	362	440	806 386,96	74 898,52	2 926 173,74	3 807 459,22
из них:						

Наименование показателя	Код строки		Код аналитики	Деятельность с целевыми средствами	Деятельность по государственному заданию	Приносящая доход деятельность	Итого	
	2	3					6	7
в том числе:								
увеличение затрат	391	x	-	121 438 032,08	121 438 032,08	48 890 842,58	170 328 874,66	✓
уменьшение затрат	392	x	-	121 438 032,08	121 438 032,08	48 890 842,58	170 328 874,66	✓
<i>Чистое изменение расходов будущих периодов</i>	400	x	-	-	-	-24 164,68	-24 164,68	✓
Операции с финансовыми активами и обязательствами (стр. 420–стр. 510)	410		4 168 225,03	-6 757 090,92	11 197 074,82		8 608 208,93	✓
Операции с финансовыми активами (стр. 430+стр. 440+стр. 450+стр. 460+стр. 470+стр. 480)	420		-	-12 953 314,23	4 079 909,89		-8 873 404,34	✓
<i>Чистое поступление денежных средств и их эквивалентов</i>	430		-	-	-90 670,96		-90 670,96	✓
в том числе:								
поступление денежных средств и их эквивалентов	431	510	5 906 489,99	77 314 908,68	50 035 196,48		133 256 595,15	✓
выбытие денежных средств и их эквивалентов	432	610	5 906 489,99	77 314 908,68	50 125 867,44		133 347 266,11	✓
<i>Чистое увеличение дебиторской задолженности</i>	480		-	-12 953 314,23	4 170 580,85		-8 782 733,38	✓
в том числе:								
увеличение дебиторской задолженности	481	560	6 134 967,99	1 024 015 612,91	30 437 212,80		1 060 587 793,70	✓
уменьшение дебиторской задолженности	482	660	6 134 967,99	1 036 968 927,14	26 266 631,95		1 069 370 527,08	✓

Наименование показателя	Код строки	Код аналитики	Деятельность с целевыми средствами	Деятельность по государственному заданию	Приносящая доход деятельность	Итого
1	2	3	4	5	6	7
Операции с обязательствами (стр. 520+стр. 530+стр. 540+стр. 550+стр. 560)	510		-4 168 225,03	-6 196 223,31	-7 117 164,93	-17 481 613,27
<i>Чистое увеличение задолженности по внутренним привлеченным займам</i>	520		-	-	-11 795 211,00	-11 795 211,00
уменьшение задолженности по внутренним привлеченным займам	522	810	-	-	11 795 211,00	11 795 211,00
<i>Чистое увеличение прочей кредиторской задолженности</i>	540		-4 168 225,03	4 177 922,00	698 534,87	708 231,84
в том числе:						
увеличение прочей кредиторской задолженности	541	730	5 822 489,99	85 332 937,78	26 749 282,11	117 904 709,88
уменьшение прочей кредиторской задолженности	542	830	9 990 715,02	81 155 015,78	26 050 747,24	117 196 478,04
<i>Чистое изменение доходов будущих периодов</i>	550	x	-	-10 173 400,00	4 010 474,25	-6 162 925,75
<i>Чистое изменение резервов предстоящих расходов</i>	560	x	-	-200 745,31	-30 963,05	-231 708,36

Руководитель



Централизованная бухгалтерия

Руководитель
(уполномоченное лицо)

М.А. Мухоморова
Мухоморова Мария Владимировна
(расшифровка подписи)

Главный бухгалтер



ДИРЕКТОР
(наименование, ОГРН, ИНН, КПП, место нахождения)

Г.К. Макроузова
Г.К. Макроузова
(расшифровка подписи)

Нечаева Екатерина Анатольевна
(расшифровка подписи)

Исполнитель

(должность)

(подпись)

(расшифровка подписи)

(телефон, e-mail)

« 31 » 12 2021 г.

ОТЧЕТ О ДВИЖЕНИИ ДЕНЕЖНЫХ СРЕДСТВ УЧРЕЖДЕНИЯ

на 1 января 2022 г.

Учреждение ГОСУДАРСТВЕННОЕ БЮДЖЕТНОЕ УЧРЕЖДЕНИЕ "ПЕНЗЕНСКАЯ ОБЛАСТНАЯ СПОРТИВНАЯ ШКОЛА ОЛИМПИЙСКОГО РЕЗЕРВА ВОДНЫХ ВИДОВ СПОРТА"

Обособленное подразделение _____

Учредитель МИНИСТЕРСТВО ФИЗИЧЕСКОЙ КУЛЬТУРЫ И СПОРТА ПЕНЗЕНСКОЙ ОБЛАСТИ

Наименование бюджета _____

Периодичность: полугодовая, годовая

Единица измерения: руб.

	КОДЫ
Форма по ОКУД	0503723
Дата	01.01.2022
по ОКПО	44879921
Глава по БК	867
по ОКТМО	56000000
по ОКЕИ	383

1. ПОСТУПЛЕНИЯ

Наименование показателя	Код строки	Код по КОСГУ	За отчетный период	За аналогичный период прошлого финансового года
1	2	3	4	5
ПОСТУПЛЕНИЯ	0100		106 758 708,18	101 910 857,62
<i>Поступления по текущим операциям - всего</i>	0200	100	106 753 424,18	90 103 330,62
в том числе:				
по доходам от собственности	0400	120	1 111 741,54	611 344,02
в том числе:				
от операционной аренды	0401	121	1 104 465,09	611 344,02
от иных доходов от собственности	0409	129	7 276,45	-
по доходам от оказания платных услуг (работ), компенсаций затрат	0500	130	98 901 223,69	84 078 694,11
в том числе:				
от оказания платных услуг (работ) за счет субсидии на выполнение государственного (муниципального) задания	0501	131	76 869 999,58	72 132 357,30
от оказания платных услуг (работ), кроме субсидии на выполнение государственного (муниципального) задания	0502	131	21 912 243,17	11 857 158,57

Наименование показателя	Код строки	Код по КОСГУ	За отчетный период	За аналогичный период прошлого финансового года
1	2	3	4	5
<i>от компенсации затрат</i>	0505	134	-	15 895,00
<i>по условным арендным платежам</i>	0506	135	101 699,94	73 283,24
<i>от возмещений Фондом социального страхования Российской Федерации расходов</i>	0507	139	17 281,00	-
<i>по штрафам, пеням, неустойкам, возмещениям ущерба</i>	0600	140	10 814,96	11 234,61
<i>в том числе:</i>				
<i>от штрафных санкций за нарушение законодательства о закупках и нарушение условий контрактов (договоров)</i>	0601	141	10 814,96	10 563,67
<i>от прочих доходов от сумм принудительного изъятия</i>	0605	145	-	670,94
<i>по безвозмездным денежным поступлениям текущего характера</i>	0700	150	3 068 164,96	4 265 642,88
<i>в том числе:</i>				
<i>по поступлениям текущего характера бюджетным и автономным учреждениям от сектора государственного управления</i>	0702	152	1 738 264,96	2 091 578,00
<i>по поступлениям текущего характера от иных резидентов (за исключением сектора государственного управления и организаций государственного сектора)</i>	0705	155	1 329 900,00	2 174 064,88
<i>по безвозмездным денежным поступлениям капитального характера</i>	0800	160	4 168 225,03	1 520 422,00
<i>в том числе:</i>				
<i>по поступлениям капитального характера бюджетным и автономным учреждениям от сектора государственного управления</i>	0802	162	4 168 225,03	1 520 422,00
<i>по иным текущим поступлениям</i>	1200		-506 746,00	-384 007,00
<i>в том числе:</i>				
<i>иные доходы</i>	1202	189	-506 746,00	-384 007,00

Наименование показателя	Код строки	Код по КОСГУ	За отчетный период	За аналогичный период прошлого финансового года
1	2	3	4	5
Поступления от инвестиционных операций - всего	1300		5 284,00	12 316,00
в том числе:				
от реализации нефинансовых активов:	1400	400	5 284,00	12 316,00
в том числе				
материальных запасов	1440	440	5 284,00	12 316,00
в том числе:				
продуктов питания	1442	442	2 584,00	12 316,00
прочих оборотных ценностей (материалов)	1446	446	2 700,00	-
Поступления от финансовых операций - всего	1800		-	11 795 211,00
в том числе:				
от осуществления заимствований	1900	700	-	11 795 211,00
из них:				
по привлечению заимствований в рублях	1910	710	-	11 795 211,00

2. ВЫБЫТИЯ

Наименование показателя	Код строки	Код по КОСГУ	За отчетный период	За аналогичный период прошлого финансового года
1	2	3	4	5
ВЫБЫТИЯ	2100		106 852 692,14	102 341 100,81
Выбытия по текущим операциям - всего	2200	200	102 380 388,17	98 221 046,31
в том числе:				
за счет оплаты труда и начислений на выплаты по оплате труда	2300	210	60 344 531,24	56 388 873,99
из них:				
за счет заработной платы	2301	211	46 381 942,37	43 288 042,95
за счет прочих несоциальных выплат персоналу в денежной форме	2302	212	15 900,00	43 360,00
за счет начислений на выплаты по оплате труда	2303	213	13 946 688,87	13 057 471,04
за счет оплаты работ, услуг	2400	220	25 395 541,64	22 994 376,21
из них:				
услуг связи	2401	221	127 097,58	123 946,82
транспортных услуг	2402	222	42 699,48	22 800,00
коммунальных услуг	2403	223	13 742 723,09	11 624 873,34
работ, услуг по содержанию имущества	2405	225	2 052 737,47	3 944 812,44
прочих работ, услуг	2406	226	9 422 650,23	7 242 969,63
страхования	2407	227	7 633,79	34 973,98

Наименование показателя	Код строки	Код по КОСГУ	За отчетный период	За аналогичный период прошлого финансового года
1	2	3	4	5
за счет социального обеспечения	2800	260	203 002,01	140 712,84
<i>из них:</i>				
за счет социальных пособий и компенсаций персоналу в денежной форме	2806	266	203 002,01	140 712,84
за счет прочих расходов	3100	290	14 122 578,59	14 322 936,91

Наименование показателя	Код строки	Код по КОСГУ	За отчетный период		За аналогичный период прошлого финансового года	
			4	5	4	5
1	2	3	4	5	4	5
в том числе:						
за счет уплаты налогов, пошлин и сборов	3101	291	14 112 824,47	14 320 451,76		
за счет уплаты штрафов за нарушение законодательства о налогах и сборах, законодательства о страховых взносах	3102	292	3 339,93	-		
за счет уплаты штрафов за нарушение законодательства о закупках и нарушение условий контрактов (договоров)	3103	293	6 414,19	2 485,15		
за счет приобретения товаров и материальных запасов	3110	340	2 314 734,69	4 374 146,36		
в том числе:						
лекарственных препаратов и материалов, применяемых в медицинских целях	3111	341	9 249,40	3 847,54		
продуктов питания	3112	342	-	60 000,00		
горюче-смазочных материалов	3113	343	103 438,27	66 468,37		
строительных материалов	3114	344	297 949,40	596 215,90		
мягкого инвентаря	3115	345	280 065,00	580 157,00		
прочих оборотных запасов (материалов)	3116	346	1 473 169,82	2 948 357,55		
материальных запасов однократного применения	3117	349	150 862,80	119 100,00		
Выбытия по инвестиционным операциям - всего	3200		4 472 303,97	4 120 054,50		
в том числе:						
на приобретение нефинансовых активов:	3300		4 472 303,97	4 120 054,50		
в том числе:						
основных средств	3310	310	4 472 303,97	4 120 054,50		

Наименование показателя	Код строки	Код по КОСГУ	За отчетный период	За аналогичный период прошлого финансового года
1	2	3	4	5

3. ИЗМЕНЕНИЕ ОСТАТКОВ СРЕДСТВ

Наименование показателя	Код строки	Код по КОСГУ	За отчетный период	За аналогичный период прошлого финансового года
1	2	3	4	5
ИЗМЕНЕНИЕ ОСТАТКОВ СРЕДСТВ	4000		93 983,96	430 243,19

Наименование показателя	Код строки	Код по КОСГУ	За отчетный период	За аналогичный период прошлого финансового года
1	2	3	4	5
Изменение остатков средств - всего	5000		93 983,96	430 243,19
в том числе:				
за счет увеличения денежных средств	5010	510	-133 239 209,15	-123 277 328,86
за счет уменьшения денежных средств	5020	610	133 333 193,11	123 707 572,05

4. АНАЛИТИЧЕСКАЯ ИНФОРМАЦИЯ ПО ВЫБЫТИЯМ

Наименование показателя	Код строки	Код по КОСГУ	Код вида расходов	Код аналитики		Сумма
				5	6	
1	2	3	4	5	6	7
Расходы, всего	9000	x	x	x	x	106 852 692,14
в том числе:						
Заработная плата	9000	211	111	1101	0000000000	46 381 942,37
Прочие несоциальные выплаты персоналу в денежной форме	9000	212	112	1101	0000000000	15 900,00
Начисления на выплаты по оплате труда	9000	213	119	1101	0000000000	13 946 688,87
Услуги связи	9000	221	244	1101	0000000000	127 097,58
Транспортные услуги	9000	222	244	1101	0000000000	42 699,48
Коммунальные услуги	9000	223	244	1101	0000000000	1 097 337,17
Коммунальные услуги	9000	223	247	1101	0000000000	12 645 385,92
Работы, услуги по содержанию имущества	9000	225	244	1101	0000000000	2 052 737,47
Прочие работы, услуги	9000	226	112	1101	0000000000	493 678,00
Прочие работы, услуги	9000	226	112	1103	0000000000	42 000,00
Прочие работы, услуги	9000	226	113	1101	0000000000	704 908,92
Прочие работы, услуги	9000	226	113	1103	0000000000	42 000,00
Прочие работы, услуги	9000	226	244	1101	0000000000	7 167 985,31
Прочие работы, услуги	9000	226	244	1103	0000000000	972 078,00
Страхование	9000	227	244	1101	0000000000	7 633,79
Социальные пособия и компенсации персоналу в денежной форме	9000	266	111	1101	0000000000	203 002,01
Налоги, пошлины и сборы	9000	291	851	1101	0000000000	14 106 840,47
Налоги, пошлины и сборы	9000	291	852	1101	0000000000	5 984,00
Штрафы за нарушение законодательства о налогах и сборах, законодательства о страховых взносах	9000	292	853	1101	0000000000	3 339,93
Штрафы за нарушение законодательства о закупках и нарушение условий контрактов (договоров)	9000	293	853	1101	0000000000	6 414,19
Увеличение стоимости основных средств	9000	310	244	1101	0000000000	304 078,94
Увеличение стоимости основных средств	9000	310	244	1103	0000000000	4 168 225,03

Увеличение стоимости лекарственных препаратов и материалов, применяемых в медицинских целях	9000	341	244	1101	0000000000	9 249.40
Увеличение стоимости горюче-смазочных материалов	9000	343	244	1101	0000000000	103 438.27
Увеличение стоимости строительных материалов	9000	344	244	1101	0000000000	297 949.40
Увеличение стоимости мягкого инвентаря	9000	345	244	1101	0000000000	123 315.00
Увеличение стоимости мягкого инвентаря	9000	345	244	1103	0000000000	156 750.00
Увеличение стоимости прочих материальных запасов	9000	346	244	1101	0000000000	947 732.86
Увеличение стоимости прочих материальных запасов	9000	346	244	1103	0000000000	525 436.96
Увеличение стоимости прочих материальных запасов однократного применения	9000	349	244	1101	0000000000	150 862.80

Руководитель



Главный бухгалтер

(руководитель централизованной бухгалтерии)

" 21 " 11 2021 г.

[Handwritten signature]

(подпись)

[Handwritten signature]

(подпись)

[Handwritten signature]

Карпова Людмила Григорьевна
(расшифровка подписи)

Нечаева Екатерина Анатольевна
(расшифровка подписи)

**ОТЧЕТ
ОБ ИСПОЛНЕНИИ УЧРЕЖДЕНИЕМ ПЛАНА ЕГО ФИНАНСОВО-ХОЗЯЙСТВЕННОЙ ДЕЯТЕЛЬНОСТИ**

на 1 января 2022 г.

ГОСУДАРСТВЕННОЕ БЮДЖЕТНОЕ УЧРЕЖДЕНИЕ "ПЕНЗЕНСКАЯ ОБЛАСТНАЯ СПОРТИВНАЯ ШКОЛА ОЛИМПИЙСКОГО РЕЗЕРВА
ВОДНЫХ ВИДОВ СПОРТА"

МИНИСТЕРСТВО ФИЗИЧЕСКОЙ КУЛЬТУРЫ И СПОРТА ПЕНЗЕНСКОЙ ОБЛАСТИ

субсидия на выполнение государственного (муниципального) задания

	КОДЫ
Форма по ОКУД	0503737
Дата	01.01.2022
по ОКПО	44879921
по ОКТМО	56000000
по ОКПО	00092597
Глава по БК	867
	4
по ОКЕИ	383

Учреждение
Обособленное подразделение
Учредитель
Наименование органа, осуществляющего полномочия
учредителя
Вид финансового обеспечения (деятельности)
Периодичность: квартальная, годовая
Единица измерения: руб

1. Доходы учреждения

Наименование показателя	Код строки	Код аналитики	Утверждено плановых назначений	Исполнено плановых назначений					Сумма отклонения
				через лицевые счета	через банковские счета	через кассу учреждения	некассовыми операциями	итого	
1	2	3	4	5	6	7	8	9	10
Доходы - всего	010		76 869 999,58	76 869 999,58	-	-	-	76 869 999,58	-
Доходы от оказания платных услуг (работ), компенсаций затрат	040	130	76 869 999,58	76 869 999,58	-	-	-	76 869 999,58	-

2. Расходы учреждений

Наименование показателя	Код строки	Код аналитики	Утверждено плановых назначений	Исполнено плановых назначений				итого	Сумма отклонения
				через лицевые счета	через банковские счета	через кассу учреждения	механсовыми операциями		
1	2	3	4	5	6	7	8	9	10
Расходы - всего	200	X	76 870 870.52	77 005 285.35	-	-135 285.77	-	76 869 999.58	✓ 870.94
в том числе:									
Расходы на выплаты персоналу в целях обеспечения выполнения функций государственными (муниципальными) органами, казенными учреждениями, органами управления государственными внебюджетными фондами	200	100	50 666 843.16	50 801 257.99	-	-135 285.77	-	50 665 972.22	870.94
Расходы на выплаты персоналу казенных учреждений	200	110	50 666 843.16	50 801 257.99	-	-135 285.77	-	50 665 972.22	870.94
Фонд оплаты труда учреждений	200	111	38 156 944.38	38 182 283.75	-	-25 339.37	-	38 156 944.38	
Иные выплаты персоналу учреждений, за исключением фонда оплаты труда	200	112	492 178.00	554 988.60	-	-62 810.60	-	492 178.00	
Иные выплаты, за исключением фонда оплаты труда учреждений, лицам, привлекаемым согласно законодательству для выполнения отдельных полномочий	200	113	582 800.00	629 935.80	-	-47 135.80	-	582 800.00	
Взносы по обязательному социальному страхованию на выплаты по оплате труда работников и иные выплаты работникам учреждений	200	119	11 434 920.78	11 434 049.84	-	-	-	11 434 049.84	870.94
Закупка товаров, работ и услуг для обеспечения государственных (муниципальных) нужд	200	200	12 187 034.37	12 187 034.37	-	-	-	12 187 034.37	
Иные закупки товаров, работ и услуг для обеспечения государственных (муниципальных) нужд	200	240	12 187 034.37	12 187 034.37	-	-	-	12 187 034.37	
Прочая закупка товаров, работ и услуг	200	244	972 437.90	972 437.90	-	-	-	972 437.90	
Закупка энергетических ресурсов	200	247	11 214 596.47	11 214 596.47	-	-	-	11 214 596.47	
Иные бюджетные ассигнования	200	800	14 016 992.99	14 016 992.99	-	-	-	14 016 992.99	
Уплата налогов, сборов и иных платежей	200	850	14 016 992.99	14 016 992.99	-	-	-	14 016 992.99	
Уплата налога на имущество организаций и земельного налога	200	851	14 016 992.99	14 016 992.99	-	-	-	14 016 992.99	
Результат исполнения (дефицит / профицит)	450	X	-870.94	-135 285.77	-	135 285.77	-	-	X

Наименование показателя	Код строки	Код аналитики	Утверждено плановых назначений	Исполнено плановых назначений					Сумма отклонения
				через лицевые счета	через банковские счета	через кассу учреждения	некассовыми операциями	итого	
1	2	3	4	5	6	7	8	9	10
<i>Изменение остатков расчетов по внутренним привлечением средств</i>	830	x	-	-	-	-	-	-	-
в том числе:									
увеличение расчетов по внутреннему привлечению остатков средств (Кт 030406000)	831		-	-	-	-	-	-	-
уменьшение расчетов по внутреннему привлечению остатков средств (Дт 030406000)	832		-	-	-	-	-	-	-

4. Сведения о возвратах остатков субсидий и расходов прошлых лет

Наименование показателя	Код строки	Код аналитики	Произведено возвратов				итого
			через лицевые счета	через банковские счета	через кассу учреждения	некассовыми операциями	
1	2	3	4	5	6	7	8
Возвращено остатков субсидий прошлых лет, всего	910	x	-	-	-	-	-
Возвращено расходов прошлых лет, всего	950		-	-	-	-	-

Руководитель _____ (подпись)

Главный бухгалтер _____ (подпись)



 Баранова Людмила Григорьевна
 (расшифровка подписи)

Руководитель _____ (подпись)
 финансово-экономической службы _____ (расшифровка подписи)

 Нечаева Екатерина Анатольевна
 (расшифровка подписи)

Централизованная бухгалтерия

Руководитель _____
 (уполномоченное лицо)

ДИРЕКТОР

 (подпись) _____ (подпись) _____ (расшифровка подписи)

Государственное бюджетное учреждение
 «Центр бюджетного обслуживания в
 области физической культуры и спорта»
 (ГБУ ЦБО ОФКиС)
 (наименование, ОГРН, ИНН, КПП, местонахождение)
 ИНН 5836072200 / КПП 583601001
 ОГРН 1155836002200

Г.К. Мокроусова

Исполнитель _____ (должность)

21 _____ 2018 г.

 (подпись) _____ (расшифровка подписи) _____ (телефон, e-mail)

ОТЧЕТ
ОБ ИСПОЛНЕНИИ УЧРЕЖДЕНИЕМ ПЛАНА ЕГО ФИНАНСОВО-ХОЗЯЙСТВЕННОЙ ДЕЯТЕЛЬНОСТИ

на 1 января 2022 г.

ГОСУДАРСТВЕННОЕ БЮДЖЕТНОЕ УЧРЕЖДЕНИЕ "ПЕНЗЕНСКАЯ ОБЛАСТНАЯ СПОРТИВНАЯ ШКОЛА ОЛИМПИЙСКОГО РЕЗЕРВА
ВОДНЫХ ВИДОВ СПОРТА"

Учреждение
Обособленное подразделение
Учредитель
Наименование органа, осуществляющего полномочия
учредителя
Вид финансового обеспечения (деятельности)
Периодичность: квартальная, годовая
Единица измерения: руб

МИНИСТЕРСТВО ФИЗИЧЕСКОЙ КУЛЬТУРЫ И СПОРТА ПЕНЗЕНСКОЙ ОБЛАСТИ

собственные доходы учреждения

	КОДЫ
Форма по ОКУД	0503737
Дата	01.01.2022
по ОКПО	44879921
по ОКТМО	56000000
по ОКПО	00092597
Глава по БК	867
	2
по ОКЕИ	383

1. Доходы учреждения

Наименование показателя	Код строки	Код аналитики	Утверждено плановых назначений	Исполнено плановых назначений					Сумма отклонения
				через лицевые счета	через банковские счета	через кассу учреждения	некассовыми операциями	итого	
1	2	3	4	5	6	7	8	9	10
Доходы - всего	010		24 699 043,92	6 290 617,61	9 973 194,00	7 718 407,00	-	23 982 218,61	716 825,31
Доходы от собственности	030	120	1 157 276,45	1 111 741,54	-	-	-	1 111 741,54	45 534,91
Доходы от оказания платных услуг (работ), компенсаций затрат	040	130	22 702 514,51	5 649 707,11	9 973 194,00	6 408 323,00	-	22 031 224,11	671 290,40
Штрафы, пени, неустойки, возмещения ущерба	050	140	10 814,96	10 814,96	-	-	-	10 814,96	-
Безвозмездные денежные поступления	060	150	1 329 900,00	22 400,00	-	1 307 500,00	-	1 329 900,00	-
Выбытие нефинансовых активов	090	400	5 284,00	2 700,00	-	2 584,00	-	5 284,00	-
Уменьшение стоимости материальных запасов	095	440	5 284,00	2 700,00	-	2 584,00	-	5 284,00	-
Прочие доходы	100	180	-506 746,00	-506 746,00	-	-	-	-506 746,00	-

2. Расходы учреждения

Наименование показателя	Код стро-ки	Код анали-тики	Утверждено плановых назначений	Исполнено плановых назначений			Сумма отклонения		
				через лицевые счета	через банковские счета	через кассу учреждения			
	2	3	4	5	6	7	8	9	10
Расходы - всего	200	X	24 812 890,98	24 082 930,57		-6 728,00		24 076 202,57	736 688,41
в том числе:									
Расходы на выплаты персоналу в целях обеспечения выполнения функций государственными (муниципальными) органами, казенными учреждениями, органами управления государственными внебюджетными фондами	200	100	11 080 147,95	11 080 147,95				11 080 147,95	
Расходы на выплаты персоналу казенных учреждений	200	110	11 080 147,95	11 080 147,95				11 080 147,95	
Фонд оплаты труда учреждений	200	111	8 428 000,00	8 428 000,00				8 428 000,00	
Иные выплаты персоналу учреждений, за исключением фонда оплаты труда	200	112	17 400,00	17 400,00				17 400,00	
Иные выплаты, за исключением фонда оплаты труда учреждений, лицам, привлекаемым согласно законодательству для выполнения отдельных полномочий	200	113	122 108,92	122 108,92				122 108,92	
Взносы по обязательному социальному страхованию на выплаты по оплате труда работников и иные выплаты работникам учреждений	200	119	2 512 639,03	2 512 639,03				2 512 639,03	
Закупка товаров, работ и услуг для обеспечения государственных (муниципальных) нужд	200	200	13 627 157,43	12 897 197,02		-6 728,00		12 890 469,02	736 688,41
Иные закупки товаров, работ и услуг для обеспечения государственных (муниципальных) нужд	200	240	13 627 157,43	12 897 197,02		-6 728,00		12 890 469,02	736 688,41
Прочая закупка товаров, работ и услуг	200	244	11 478 079,68	11 466 407,57		-6 728,00		11 459 679,57	18 400,11
Закупка энергетических ресурсов	200	247	2 149 077,75	1 430 789,45				1 430 789,45	718 288,30
Иные бюджетные ассигнования	200	800	105 585,60	105 585,60				105 585,60	
Уплата налогов, сборов и иных платежей	200	850	105 585,60	105 585,60				105 585,60	
Уплата налога на имущество организаций и земельного налога	200	851	89 847,48	89 847,48				89 847,48	
Уплата прочих налогов, сборов	200	852	5 984,00	5 984,00				5 984,00	
Уплата иных платежей	200	853	9 754,12	9 754,12				9 754,12	
Результат исполнения (дефицит / профицит)	450	X	-113 847,05	-17 792 312,96	9 973 194,00	7 725 135,00		-93 983,96	X

3. Источники финансирования дефицита средств учреждения

Наименование показателя	1	2	3	4	Исполнено плановых назначений				9	10
					5	6	7	8		
Источники финансирования дефицита средств - всего "Ф. 520" - стр. 590; стр. 620 - стр. 700 - стр. 730 - стр. 820 - стр. 830) в том числе:		500		113 847,06	17 792 312,96	-9 873 194,00	-7 725 135,00	93 983,96	19 863,10	
"Регулирующие источники"		520								
"Резервы активов"		520	171							
"Классификация ценных бумаг, кроме акций и иных финансовых инструментов"		520	520							
"Классификация ценных бумаг, кроме акций и иных финансовых инструментов"		520	620							
Увеличение задолженности по ссудам и бюджетным кредитам		520	540							
Увеличение задолженности по ссудам и бюджетным кредитам		520	640							
Увеличение внутренних долговых обязательств		520	710							
Уменьшение внутренних долговых обязательств		520	810							
"Денежные средства"		590	x							
"Денежные средства прочие"		591	510							
"Высвобожденные денежные средства"		592	610							
"Внешние источники из них"		620								
Увеличение стоимости ценных бумаг, кроме акций и иных финансовых инструментов		620	520							
Уменьшение стоимости ценных бумаг, кроме акций и иных финансовых инструментов		620	620							
Увеличение задолженности по ссудам и бюджетным кредитам		620	540							
Уменьшение задолженности по ссудам и бюджетным кредитам		620	640							
Увеличение внешних долговых обязательств		620	720							
Уменьшение внешних долговых обязательств		620	820							
Измение остатков доплат обязательств		700	x	113 847,06	88 160,96	1 790,00	4 033,00	93 983,96	19 863,10	
Увеличение остатков средств, всего		710	510		-24 590 313,48	-17 702 362,00	-7 725 135,00	-50 017 810,48	x	
Уменьшение остатков средств, всего		720	610		24 678 474,44	17 704 152,00	7 729 168,00	50 111 794,44	x	
Изменение остатков по внутренним расчетам в том числе:		730	x		17 704 152,00	-9 974 984,00	-7 729 168,00		x	
увеличение остатков средств учреждения		731	510		17 704 152,00	7 729 168,00		25 433 320,00	x	
уменьшение остатков средств учреждения		732	610			-17 704 152,00	-7 729 168,00	-25 433 320,00	x	
Изменение остатков по внутренним расчетам в том числе:		820	x							
увеличение остатков по внутренним расчетам (Кт 030.04.510)		821								

Наименование показателя	Код стр. о-ки	Код аналитики	Утверждено плановых назначений	Исполнено плановых назначений					Сумма отклонения
				через лицевые счета	через банковские счета	через кассу учреждения	некассовыми операциями	итого	
1	2	3	4	5	6	7	8	9	10
<i>Изменение остатков расчетов по внутренним привлечением средств</i>	830	x	-	-	-	-	-	-	-
в том числе:									
увеличение расчетов по внутреннему привлечению остатков средств (Кт 030406000)	831		-	-	-	-	-	-	-
уменьшение расчетов по внутреннему привлечению остатков средств (Дт 030406000)	832		-	-	-	-	-	-	-

4. Сведения о возвратах остатков субсидий и расходов прошлых лет

Наименование показателя	Код строки	Код аналитики	Произведено возвратов				итого
			через лицевые счета	через банковские счета	через кассу учреждения	некассовыми операциями	
1	2	3	4	5	6	7	8
Возвращено остатков субсидий прошлых лет, всего	910	x	-	-	-	-	-
Возвращено расходов прошлых лет, всего	950		-	-	-	-	-

Руководитель

Главный бухгалтер



(подпись)

Мокроусова Г.К.
(расшифровка подписи)

Руководитель
финансово-экономической службы

(подпись)


(расшифровка подписи)

Нечасова Екатерина Анатольевна
(расшифровка подписи)

Централизованная бухгалтерия

Руководитель
(уполномоченное лицо)

ДИРЕКТОР
Мокроусова Г.К.
(подпись)



(наименование, ОГРН, ИНН/КПП местонахождения)
ИНН 5836672290 / КПП 583661001
ОГРН 1155836002200

(расшифровка подписи)

Исполнитель

(должность)

(подпись)

(расшифровка подписи)

(телефон, e-mail)

31. 12. 21

ОТЧЕТ

ОБ ИСПОЛНЕНИИ УЧРЕЖДЕНИЕМ ПЛАНА ЕГО ФИНАНСОВО-ХОЗЯЙСТВЕННОЙ ДЕЯТЕЛЬНОСТИ

на 1 января 2022 г.

ГОСУДАРСТВЕННОЕ БЮДЖЕТНОЕ УЧРЕЖДЕНИЕ "ПЕНЗЕНСКАЯ ОБЛАСТНАЯ СПОРТИВНАЯ ШКОЛА ОЛИМПИЙСКОГО РЕЗЕРВА
ВОДНЫХ ВИДОВ СПОРТА"

МИНИСТЕРСТВО ФИЗИЧЕСКОЙ КУЛЬТУРЫ И СПОРТА ПЕНЗЕНСКОЙ ОБЛАСТИ

субсидии на иные цели

	КОДЫ
Форма по ОКУД	0503737
Дата	01.01.2022
по ОКПО	44879921
по ОКТМО	56000000
по ОКПО	00092597
Глава по БК	867
	5
по ОКЕИ	383

Учреждение
 Обособленное подразделение
 Учредитель
 Наименование органа, осуществляющего полномочия
 учредителя
 Вид финансового обеспечения (деятельности)
 Периодичность: квартальная, годовая
 Единица измерения: руб

1. Доходы учреждения

Наименование показателя	Код строки	Код аналитики	Утверждено плановых назначений	Исполнено плановых назначений				итого	Сумма отклонения
				через лицевые счета	через банковские счета	через кассу учреждения	некассовыми операциями		
1	2	3	4	5	6	7	8	9	10
Доходы - всего	010		5 906 489,99	5 906 489,99	-	-	-	5 906 489,99	-
Безвозмездные денежные поступления	060	150	5 906 489,99	5 906 489,99	-	-	-	5 906 489,99	-

2. Расходы учреждения

Наименование показателя	Код строки	Код аналитики	Утверждено плановых назначений	Исполнено плановых назначений				Сумма отклонения	
				через лицевые счета	через банковские счета	через кассу учреждения	некассовыми операциями		итого
1	2	3	4	5	6	7	8	9	10
Расходы - всего в том числе:	200	X	5 906 489 99	5 906 489 99				5 906 489 99	
Расходы на выплаты персоналу в целях обеспечения выполнения функций государственными (муниципальными) органами, казенными учреждениями, органами управления государственными внебюджетными фондами	200	100	84 000 00	84 000 00				84 000 00	
Расходы на выплаты персоналу казенных учреждений	200	110	84 000 00	84 000 00				84 000 00	
Иные выплаты персоналу учреждений, за исключением фонда оплаты труда	200	112	42 000 00	42 000 00				42 000 00	
Иные выплаты, за исключением фонда оплаты труда учреждений, лицам, привлекаемым согласно законодательству для выполнения отдельных полномочий	200	113	42 000 00	42 000 00				42 000 00	
Закупка товаров, работ и услуг для обеспечения государственных (муниципальных) нужд	200	200	5 822 489 99	5 822 489 99				5 822 489 99	
Иные закупки товаров, работ и услуг для обеспечения государственных (муниципальных) нужд	200	240	5 822 489 99	5 822 489 99				5 822 489 99	
Прочая закупка товаров, работ и услуг	200	244	5 822 489 99	5 822 489 99				5 822 489 99	
Результат исполнения (дефицит / профицит)	450	X							X

Наименование показателя	1	2	3	4	Исполнено плановых назначений					10
					5	6	7	8	9	
в том числе:										
Внутренние источники		520								
Доходы от переоценки активов		520	171							
Увеличение стоимости ценных бумаг, кроме акций и иных финансовых инструментов		520	520							
Уменьшение стоимости ценных бумаг, кроме акций и иных финансовых инструментов		520	620							
Уменьшение стоимости акций и иных финансовых инструментов		520	630							
Увеличение задолженности по ссудам и бюджетным кредитам		520	540							
Уменьшение задолженности по ссудам и бюджетным кредитам		520	640							
Увеличение внутренних долговых обязательств		520	710							
Уменьшение внутренних долговых обязательств		520	810							
Движение денежных средств		590	x							
Поступление денежных средств прочие		591	510							
Выбытие денежных средств		592	610							
Внешние источники		620								
Увеличение стоимости ценных бумаг, кроме акций и иных финансовых инструментов		620	520							
Уменьшение стоимости ценных бумаг, кроме акций и иных финансовых инструментов		620	620							
Увеличение задолженности по ссудам и бюджетным кредитам		620	540							
Уменьшение задолженности по ссудам и бюджетным кредитам		620	640							
Увеличение внешних долговых обязательств		620	720							
Уменьшение внешних долговых обязательств		620	820							
Увеличение остатков средств, всего		710	510		-5 906 489 99			-5 906 489 99		x
Уменьшение остатков средств, всего		720	610		5 906 489 99			5 906 489 99		x
Изменение остатков по внутренним оборотам средств учреждения		790	x							
в том числе:										
Увеличение остатков средств учреждения		731	510							x
Уменьшение остатков средств учреждения		732	610							x
Изменение остатков по внутренним расчетам		820	x							
в том числе:										
Увеличение остатков по внутренним расчетам (Кт 030404510)		821								
Уменьшение остатков по внутренним расчетам (Дт 030404610)		822								

✓

Наименование показателя	Код стр.о-ки	Код анали-тики	Утверждено плановых назначений	Исполнено плановых назначений					Сумма отклонения
				через лицевые счета	через банковские счета	через кассу учреждения	некассовыми операциями	итого	
1	2	3	4	5	6	7	8	9	10
<i>Изменение остатков расчетов по внутренним привлечением средств</i>	830	x	-	-	-	-	-	-	-
в том числе:									
увеличение расчетов по внутреннему привлечению остатков средств (Кт 030406000)	831		-	-	-	-	-	-	-
уменьшение расчетов по внутреннему привлечению остатков средств (Дт 030406000)	832		-	-	-	-	-	-	-

4. Сведения о возвратах остатков субсидий и расходов прошлых лет

Наименование показателя	Код строки	Код аналитики	Произведено возвратов				
			через лицевые счета	через банковские счета	через кассу учреждения	некассовыми операциями	итого
1	2	3	4	5	6	7	8
Возвращено остатков субсидий прошлых лет, всего	910	x	-	-	-	-	-
Возвращено расходов прошлых лет, всего	950		-	-	-	-	-



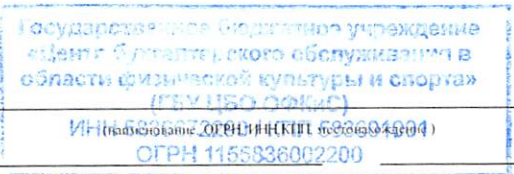
Руководитель _____ *Мухометов Р.Н.* _____
 (расшифровка подписи) (подпись) (расшифровка подписи)

Руководитель финансово-экономической службы

Главный бухгалтер _____ *Измаева Екатерина Анатольевна* _____
 (подпись) (расшифровка подписи)

Централизованная бухгалтерия

Руководитель (уполномоченное лицо) _____
 _____ *Г.К. Мокроусова* _____
 (должность) (подпись) (расшифровка подписи)



Исполнитель _____
 _____ _____ _____
 (должность) (подпись) (расшифровка подписи) (телефон, e-mail)

21. 12. 2017 г.

ОТЧЕТ об обязательствах учреждения

на 1 января 2022 г.

Учреждение ГОСУДАРСТВЕННОЕ БЮДЖЕТНОЕ УЧРЕЖДЕНИЕ "ПЕНЗЕНСКАЯ ОБЛАСТНАЯ СПОРТИВНАЯ ШКОЛА ОЛИМПИЙСКОГО РЕЗЕРВА ВОДНЫХ ВИДОВ СПОРТА"

Обособленное подразделение _____

Учредитель МИНИСТЕРСТВО ФИЗИЧЕСКОЙ КУЛЬТУРЫ И СПОРТА ПЕНЗЕНСКОЙ ОБЛАСТИ

Наименование органа, осуществляющего полномочия учредителя _____

Вид финансового обеспечения (деятельности) учреждения собственные доходы учреждения

Периодичность: месячная, квартальная, годовая

Единица измерения: руб.

	КОДЫ
Форма по ОКУД	0503738
Дата	01.01.2022
по ОКПО	44879921
по ОКТМО	56000000
по ОКПО	00092597
Глава по БК	867
	2
по ОКЕИ	383

Наименование показателя	Код строки	Код по бюджетной классификации	Утверждено плановых назначений	Обязательства				Исполнено денежных обязательств	Не исполнено	
				принимаемые обязательства	принятые обязательства		денежные обязательства		принятых обязательств	принятых денежных обязательств
					всего	из них с применением конкурентных способов				
1	2	3	4	5	6	7	8	9	10	11
1. Обязательства текущего (отчетного) финансового года по расходам, всего	200	X	24 812 890,98	-	24 808 491,00	-	24 797 590,27	24 076 202,57	732 288,43	721 387,70
в том числе										
Фонд оплаты труда учреждений	200	111	8 428 000,00	-	8 428 000,00	-	8 428 000,00	8 428 000,00	-	-
Иные выплаты персоналу учреждений, за исключением фонда оплаты труда	200	112	17 400,00	-	17 400,00	-	17 400,00	17 400,00	-	-
Иные выплаты, за исключением фонда оплаты труда учреждений, лицам, привлекаемым согласно законодательству для выполнения отдельных полномочий	200	113	122 108,92	-	122 108,92	-	122 108,92	122 108,92	-	-
Взносы по обязательному социальному страхованию на выплаты по оплате труда работников и иные выплаты работникам учреждений	200	119	2 512 639,03	-	2 512 639,03	-	2 512 639,03	2 512 639,03	-	-
Прочая закупка товаров, работ и услуг	200	244	11 478 079,68	-	11 473 679,70	-	11 471 860,72	11 459 679,57	14 000,13	12 181,15

Наименование показателя	Код строки	Код по бюджетной классификации	Утверждено плановых назначений	Обязательства				Исполнено денежных обязательств	Не исполнено	
				принимаемые обязательства	принятые обязательства		денежные обязательства		принятых обязательств	принятых денежных обязательств
					всего	из них с применением конкурентных способов				
1	2	3	4	5	6	7	8	9	10	11
3. Обязательства финансовых годов, следующих за текущим (отчетным) финансовым годом, всего	700	X	50 886 000,00	-	396 028,71	-	-	-	396 028,71	-
в том числе по расходам	800		50 886 000,00	-	396 028,71	-	-	X	396 028,71	-
на иные очередные года, всего	840	X	-	-	396 028,71	-	-	X	396 028,71	-
по отложенным обязательствам, всего	860	X	-	-	396 028,71	-	-	X	396 028,71	-
из них:								X		

Наименование показателя	Код строки	Код по бюджетной классификации	Утверждено плановых показателей	Область			Исполнено денежных обязательств		Не исполнено		
				принятые обязательства	принятые обязательства из них с применением дополнительных способов	денежные обязательства	исполнено денежных обязательств	принятых обязательств	принятых денежных обязательств		
	1	2	3	4	5	6	7	8	9	10	11
			75 608 800 008		25 204 519 71		24 797 590 27		24 076 202 57	1 128 317 14	721 387 70


 Руководитель финансово-экономической службы
 (подпись)


 Руководитель финансово-экономической службы
 (подпись)

Наталья Елизавета Анисимовна
 (расшифровка подписи)


 Главный бухгалтер (бухгалтер)
 Наталья Елизавета Анисимовна
 (расшифровка подписи)

Государственное бюджетное учреждение «Центр государственного обслуживания в области физической культуры и спорта» (ГБУ ЦБО ФКМС)

ИНН 5836072290 / КПП 583601001
 ОГРН 5465836010258 (расшифровка ОГРН, ИНН, КПП, местонахождение)

Центральный бухгалтерия
 (расшифровка подписи)

Руководитель (подпись)
 (Уполномоченное лицо)

ДИРЕКТОР

 К. Мокроусова
 (подпись)

Руководитель (подпись)
 (Уполномоченное лицо)

Руководитель (подпись)
 (Уполномоченное лицо)

Руководитель (подпись)
 (Уполномоченное лицо)

Руководитель (подпись)
 (Уполномоченное лицо)

Руководитель (подпись)
 (Уполномоченное лицо)

Руководитель (подпись)
 (Уполномоченное лицо)

Руководитель (подпись)
 (Уполномоченное лицо)

Руководитель (подпись)
 (Уполномоченное лицо)

ОТЧЕТ об обязательствах учреждения

на 1 января 2022 г.

Учреждение: ГОСУДАРСТВЕННОЕ БЮДЖЕТНОЕ УЧРЕЖДЕНИЕ "ПЕНЗЕНСКАЯ ОБЛАСТНАЯ СПОРТИВНАЯ ШКОЛА ОЛИМПИЙСКОГО РЕЗЕРВА ВОДНЫХ ВИДОВ СПОРТА"

Обособленное подразделение: _____

Учредитель: МИНИСТЕРСТВО ФИЗИЧЕСКОЙ КУЛЬТУРЫ И СПОРТА ПЕНЗЕНСКОЙ ОБЛАСТИ

Наименование органа, осуществляющего полномочия учредителя: _____

Вид финансового обеспечения (деятельности) учреждения: субсидия на выполнение государственного (муниципального) задания

Периодичность: месячная, квартальная, годовая

Единица измерения: руб.

	КОДЫ
Форма по ОКУД	0503738
Дата	01.01.2022
по ОКПО	44879921
по ОКТМО	56000000
по ОКПО	00092597
Глава по БК	867
	4
по ОКЕИ	383

Наименование показателя	Код строки	Код по бюджетной классификации	Утверждено плановых назначений	Обязательства				Исполнено денежных обязательств	Не исполнено	
				принимаемые обязательства	принятые обязательства		денежные обязательства		принятых обязательств	принятых денежных обязательств
					всего	из них с применением конкурентных способов				
1	2	3	4	5	6	7	8	9	10	11
1. Обязательства текущего (отчетного) финансового года по расходам, всего	200	X	76 870 870,52	-	76 869 999,58	-	76 869 999,58	76 869 999,58	-	-
в том числе										
Фонд оплаты труда учреждений	200	111	38 156 944,38	-	38 156 944,38	-	38 156 944,38	38 156 944,38	-	-
Иные выплаты персоналу учреждений, за исключением фонда оплаты труда	200	112	492 178,00	-	492 178,00	-	492 178,00	492 178,00	-	-
Иные выплаты, за исключением фонда оплаты труда учреждений, лицам, привлекаемым согласно законодательству для выполнения отдельных полномочий	200	113	582 800,00	-	582 800,00	-	582 800,00	582 800,00	-	-
Взносы по обязательному социальному страхованию на выплаты по оплате труда работников и иные выплаты работникам учреждений	200	119	11 434 920,78	-	11 434 049,84	-	11 434 049,84	11 434 049,84	-	-
Прочая закупка товаров, работ и услуг	200	244	972 437,90	-	972 437,90	-	972 437,90	972 437,90	-	-

Наименование показателя	Код строки	Код по бюджетной классификации	Учреждению или иной организации	Обязательства				Исполнено		
				принятые обязательства	принятые обязательства		денежные обязательства	Исполнено денежных обязательств	принятых обязательств	принятых денежных обязательств
					всего	из них с применением конкурентных способов				
1	2	3	4	5	6	7	8	9	10	11
3. Обязательства финансовых годов, следующих за текущим (отчетным) финансовым годом, всего	700	X	149 720 900,00	-	1 812 210,45	-	-	-	1 812 210,45	-
в том числе по расходам	800		149 720 900,00	-	1 812 210,45	-	-	X	1 812 210,45	-
на иные очередные года, всего	840	X	-	-	1 812 210,45	-	-	X	1 812 210,45	-
по отложенным обязательствам, всего	860	X	-	-	1 812 210,45	-	-	X	1 812 210,45	-
из них:								X		

Наименование показателя	Код строки	Код по бюджетной классификации	Утверждено финансовым органом	Область/район			Исполнено денежных обязательств	Не исполнено		
				принятые обязательства	деловые обязательства	принятых обязательств		принятых обязательств	принятых денежных обязательств	
1	2	3	4	5	6	7	8	9	10	11
	997		5 906 489,99	5 906 489,99	5 906 489,99	3 691 922,00	5 906 489,99	5 906 489,99		



М. М. Мухоморова
 Руководитель
 финансово-экономической службы
 (расшифровка подписи)

Нечкина Екатерина Александровна
 (расшифровка подписи)

Государственное бюджетное учреждение
 «Центр физической культуры и спорта»
 (ГБУ ЦФО ФФКМС)
 ИНН 5836672280 / КПП 583601001
 ОГРН 502580136600000

Централизованная бухгалтерия
ДИРЕКТОР

Т. К. Макроусова
 (подпись)

Руководитель
 (полное наименование лица)

(подпись)

(расшифровка подписи)

Исполнитель

И. П. Р. А.

(должность)

(подпись)

(расшифровка подписи)

(расшифровка подписи)

(расшифровка подписи)

ПОЯСНИТЕЛЬНАЯ ЗАПИСКА

на 1 января 2022 г.

Главный распорядитель, распорядитель,
получатель бюджетных средств, главный администратор,
администратор доходов бюджета
главный администратор, администратор
источников финансирования, дефицита бюджета
ГБУ ПО СШОР водных видов спорта
Наименование бюджета
(публично-правового образования) Бюджет Пензенской области
Периодичность: квартальная, годовая
Единица измерения: руб.

Форма по- ОКУД	КОДЫ
	КОДЫ
Дата	01.01.2022г
ОКПО	0503760
Глава по БК	44879921
ОКТМО	867
К Балансу по форме	56701000
	ОКЕИ

Раздел 1 «Организационная структура учреждения»

Государственное бюджетное учреждение Пензенская областная спортивная школа олимпийского резерва водных видов спорта, сокращенное название ГБУ ПО СШОР водных видов спорта, юридический адрес: 440026 г. Пенза ул. Красная, 106.

ГБУ ПО СШОР водных видов спорта в своей деятельности руководствуется Конституцией РФ, Гражданским кодексом РФ, Законодательством РФ в области образования, нормативно-правовыми основами, регулирующими деятельность спортивных школ, уставом ГБУ ПО СШОР водных видов спорта, договором с учредителем и действующим законодательством РФ. Учредителем является Министерство физической культуры и спорта Пензенской области как орган, осуществляющий ведомственное руководство и распорядитель кредитов. Юридический адрес учредителя: 440026 г. Пенза, ул. 2-ой Виноградный проезд, д.30

Источники финансирования:

- субсидии на выполнение государственного задания и субсидии на иные цели;
- добровольные взносы (пожертвования) организаций;
- субсидии на иные цели;
- средства от приносящей доход деятельности (доходы от платных услуг).

Номера лицевых счетов открытых в Министерстве финансов Пензенской области – 867017633 для учета операций со средствами бюджетных учреждения, 867017639 – для учета операций с субсидиями на иные цели.

Бухгалтерский и налоговый учет в учреждении осуществляет централизованная бухгалтерия – ГБУ ЦБО ОФКиС по адресу г. Пенза, ул. Калинина, 119.

Раздел 2 «Результаты деятельности учреждения»

Результаты деятельности государственного (муниципального) учреждения по исполнению государственного (муниципального) задания:

Наименование государственной услуги	Единица измерения	План	Факт	Причина неисполнения
Спортивная подготовка по олимпийским видам спорта	ЧЕЛ	989,33	989,33	исполнено
Организация и проведение спортивно-оздоровительной работы по развитию физической культуры и спорта среди различных групп населения	ЧЕЛ	68,67	68,67	исполнено
Обеспечение доступа к объектам спорта	Час.	1151	1151	исполнено

За 2021 год сотрудники учреждения посещали следующие курсы повышения квалификации и обучение персонала, в том числе:

№	Учреждение	Наименование курсов	Стоимость, руб	Кол-во, чел
1	АНО ДПО МАПК	Обучение по образовательной программе "Противодействие терроризму и экстремизму"	6 000,00	2
2	АНО ДПО Учебный центр "Кадры"	Обучение- Эксплуатация тепловых сетей и электроустановок	2 000,00	14
3	АНО ДПО Учебный центр "Кадры"	Обучение- Слесарь по обслуживанию за тепловыми энергоустановками	1 500,00	1
4	АНО ДПО Учебный центр "Кадры"	Переаттестация- слесарь по обслуживанию за тепловыми энергоустановками	3 000,00	3
5	АНО ДПО Учебный центр "Кадры"	Обучение-электрика (специалист 2 группы допуска по электробезопасности) вновь	2 400,00	2
6	АНО ДПО Учебный центр "Кадры"	Обучение-электрика (специалист 4 группы допуска по электробезопасности) подтверждение	900,00	1
7	АНО ДПО Учебный центр "Кадры"	Обучение- охрана труда	3 600,00	4
8	ООО ЦДС "ГАРАНТИЯ"	Обучение образовательных услуг, семинар Организация корпоративных закупок 2021г.	2 100,00	1
9	ООО ЦДС "ГАРАНТИЯ"	Обучение управление государственными, муниципальными и корпоративными закупками	6 490,00	1
10	ЧУ ДПО "Центр "Знание"	повышение квалификации "Основы водоподготовки и дезинфекции в общественном бассейне"	25 000,00	10

Численность сотрудников учреждения по состоянию на 1 января 2022 года составляет -164 чел.
Общая численность обучающихся на 1 января 2022 года составляет 961 человек.

Балансовая стоимость имущества по состоянию на 1 января 2022 года составляет 797 420 575,80 рублей, в том числе:

- недвижимое имущество – 691 748 770,25 рублей;
- особо ценное движимое имущество – 77 559 343,79 рублей;
- иное движимое имущество – 28 112 461,76 рублей.

Балансовая стоимость объектов основных средств, находящихся в эксплуатации и имеющие нулевую остаточную стоимость на 1 января 2022 года составляет 77 241 407,27 рублей, в том числе:

- недвижимое имущество – 0,0 рублей;
- особо ценное движимое имущество - 49550742,39 рублей;
- иное движимое имущество – 27690664,88 рублей.

Стоимость произведенных активов составляет - 40 665 111,30 рублей.

Раздел 3 «Анализ отчёта об исполнении плана его деятельности»

Учреждению из бюджета Пензенской области на 2021 год выделены следующие субсидии: - субсидия на выполнение государственного задания в сумме 76 869 999,58 рублей, из них исполнены в сумме 76 869 999,58 рублей, что составляет 100% от общего объёма;
- субсидия на иные цели 5 906 489,99 руб. из них исполнены в сумме 5 906 489,99 рублей, что составляет 100% от общего объёма.

Информация о полученных доходах

	Утверждённые значения на 2021г., тыс.руб.	Исполнено на 1 января 2022г., тыс.руб.	Процент исполнения, %
Собственные доходы учреждения от приносящей доход деятельности.	24 699,0	23 982,2	97,1

По состоянию на 01 января 2022 г. остаток денежных средств составил:

- на лицевом счёте № 867017633 открытом в Министерстве финансов Пензенской области КВФО 4 – 870,94 рублей, КВФО 2 – 12 263,10 рублей;
- в кассе учреждения – 9 390,00 рублей (КВФО 2).
- в пути - 8 395,00 руб. (КВФО 2)

Средства предусмотрены на выплату страховых взносов, услуги связи и т.д.

По состоянию на 1 января 2022г. на счете 401.40 «Доходы будущих периодов» числится кредиторская задолженность от собственных доходов учреждения в сумме 5 529 193,89 руб.:

- из них - договора пожертвования - 698 684,88 руб.;
- договора аренды - 4 830 509,01 руб., из них долгосрочные - 3 506 028,51 руб.

Анализ отчета об исполнении по договорам аренды на 01 января 2022г.

№ п/п	Контрагент	Договор (№, дата)	Срок договора (в том числе бессрочные)	Сумма договора, руб.	Исполнено на 1 января 2022г., руб.	Процент исполнения, %
1	ИП Буляткин Павел Николаевич	10-16 от 02.08.2016	02.08.2016-02.08.2021	41 694,24	41 694,24	100
2	ИП Белов Алексей Михайлович	11-16 от 02.08.2016	11.07.2016-11.07.2021	19 152,89	19 152,89	100
3	ИП Белов Алексей Михайлович	15-16 от 06.12.2016	22.11.2016-22.11.2021	95 896,65	95 896,65	100
4	ИП Скоморохова Елена Юрьевна	3-19 от 22.02.2019	22.02.2019-22.01.2020	271,26	271,26	100
5	ИП Белов Алексей Михайлович	5-16 от 25.05.2016	25.05.2016-25.05.2021	21 471,58	21 471,58	100
6	ИП Чикова Алла Владимировна	7-16 от 21.06.2016	21.06.2016-21.06.2021	34 745,16	34 745,16	100
7	Зеленая сторона ООО	3-20 от 12.02.2020	12.02.2020-12.01.2021	1 523,26	1 523,26	100
8	ИП Белов Алексей Михайлович	5-20 от 26.03.2020	01.09.2020-01.09.2025	125 328,00	27 522,59	21,96
9	ИП Белов Алексей Михайлович	6-20 от 26.03.2020	01.09.2020-01.09.2025	125 328,00	27 522,59	21,96
10	ДЕТСКАЯ ЛИГА ПЛАВАНИЯ ПОВОЛЖЬЕ ДАНО	11-20 от 05.11.2020	05.11.2020-05.10.2021	27 414,36	27 414,36	100
11	ДЕТСКАЯ ЛИГА ПЛАВАНИЯ ПОВОЛЖЬЕ ДАНО	12-20 от 05.11.2020	05.11.2020-05.10.2021	32 457,39	32 457,39	100
12	ДЕТСКАЯ ЛИГА ПЛАВАНИЯ ПОВОЛЖЬЕ ДАНО	9-20 от 05.11.2020	05.11.2020-05.10.2021	6 972,30	6 972,30	100
13	ИП Желудкова Анастасия Юрьевна	13-20 от 28.12.2020	28.12.2020-05.03.2021	16 447,20	16 447,20	100
14	ИП Желудкова Анастасия Юрьевна	14-20 от 28.12.2020	28.12.2020-19.02.2021	16 447,20	16 447,20	100
15	ИП Комин Владимир Алексеевич	10-20 от 08.10.2020	08.10.2020-08.09.2021	107 090,88	107 090,88	100
16	ИП Скоморохова Елена Юрьевна	15-20 от 30.12.2020	30.12.2020-09.11.2021	118 127,63	118 128,44	100
17	Бариста Хорека ООО	11-21 от 25.06.2021	25.06.2021-25.06.2026	716 184,00	89 497,33	12,5
18	Бариста Хорека ООО	12-21 от 25.06.2021	25.06.2021-25.06.2026	870 525,60	108 784,50	12,5
19	гр Крюкова Ольга Анатольевна	5-21 от 05.05.2021	05.05.2021-03.06.2021	5 079,60	5 079,60	100
20	гр Крюкова Ольга Анатольевна	8-21 от 14.06.2021	14.06.2021-14.05.2022	55 875,60	33 208,57	59,43
21	ДЕТСКАЯ ЛИГА ПЛАВАНИЯ ПОВОЛЖЬЕ ООО	4-21 от 13.04.2021	13.04.2021-13.04.2021	49,84	49,84	100

22	ИП Белова Галина Геннадьевна	7-21 от 26.05.2021	26.05.2021-24.06.2021	6 714,00	6 714,00	100
23	ИП Грязнова Ольга Юрьевна	9-21 от 17.06.2021	17.06.2021-20.06.2021	598,08	598,08	100
24	ИП Чикова Алла Владимировна	10-21 от 22.06.2021	22.06.2021-22.06.2026	448 560,00	54 574,80	12,17
25	ООО Школа триатлона и плавания Лидер	3-21 от 09.04.2021	11.04.2021-13.04.2021	224,28	224,28	100
26	ООО Школа триатлона и плавания Лидер	6-21 от 12.05.2021	12.05.2021-18.05.2021	506,44	506,44	100
27	Зеленая сторона ООО	1-21 от 13.01.2021	13.01.2021-17.09.2021	47 655,17	47 655,17	100
28	ИП Белов Алексей Михайлович	2-21 от 01.03.2021	01.03.2021-30.03.2021	2 238,00	2 238,00	100
29	ИП Белов Алексей Михайлович	13-21 от 12.07.2021	12.07.2021-12.07.2026	100 396,80	12 605,46	12,56
30	ИП Белов Алексей Михайлович	14-21 от 12.07.2021	12.07.2021-12.07.2026	113 305,20	11 222,90	9,91
31	ИП Буляткин Павел Николаевич	15-21 от 03.08.2021	03.08.2021-03.08.2026	358 848,00	41 088,98	11,45
32	ИП Комин Владимир Алексеевич	18-21 от 09.09.2021	09.09.2021-08.10.2021	14 820,48	14 820,48	100
33	ИП Олейникова Оксана Викторовна	16-21 от 08.09.2021	08.09.2021-07.10.2021	7 257,00	7 257,00	100
34	ИП Олейникова Оксана Викторовна	17-21 от 08.09.2021	08.09.2021-07.10.2021	3 357,00	3 357,00	100
35	ИП Скоморохов Сергей Алексеевич	19-21 от 18.09.2021	18.09.2021-17.10.2021	4 015,87	4 015,87	100
36	ООО Школа триатлона и плавания Лидер	20-21 от 30.09.2021	30.09.2021-03.10.2021	291,81	583,62	100
37	ДЕТСКАЯ ЛИГА ПЛАВАНИЯ ПО- ВОЛЖЬЕ ДАНО	22-21 от 06.10.2021	06.10.2021-04.11.2021	8 124,67	8 124,67	100
38	ДЕТСКАЯ ЛИГА ПЛАВАНИЯ ПО- ВОЛЖЬЕ ДАНО	27-21 от 03.11.2021	05.11.2021-04.10.2022	8 397,29	1 501,33	17,88
39	ДЕТСКАЯ ЛИГА ПЛАВАНИЯ ПО- ВОЛЖЬЕ ДАНО	28-21 от 03.11.2021	05.11.2021-04.10.2022	35 238,72	6 300,25	17,88
40	ДЕТСКАЯ ЛИГА ПЛАВАНИЯ ПО- ВОЛЖЬЕ ДАНО	29-21 от 03.11.2021	05.11.2021-04.10.2022	45 735,36	7 899,75	17,27
41	ИП Белов Алексей Михайлович	30-21 от 23.11.2021	23.11.2021-22.11.2026	1 169 476,80	24 688,95	2,11
42	ИП Белов Алексей Михайлович	31-21 от 23.11.2021	23.11.2021-22.11.2026	879 144,00	18 559,71	2,11
43	ИП Грязнова Ольга Юрьевна	21-21 от 01.10.2021	01.10.2021-03.10.2021	434,09	434,09	100
44	ИП Комин Владимир Алексеевич	25-21 от 09.10.2021	09.10.2021-08.09.2022	163 025,28	55 465,28	34,02
45	ИП Олейникова Оксана Викторовна	23-21 от 08.10.2021	08.10.2021-30.11.2021	36 927,00	36 927,00	100
46	ИП Олейникова Оксана Викторовна	24-21 от 08.10.2021	08.10.2021-07.09.2022	36 927,00	10 796,79	29,24

47	ИП Скоморохов Сергей Алексеевич	26-21 от 18.10.2021	18.10.2021-17.09.2022	44 174,57	13 861,23	31,38
ИТОГО				5 974 475,55	1 223 398,96	

Расшифровка кредиторской задолженности по состоянию на 01 января 2022г

№ счета	Контрагент	Договор (№, дата)	Сумма, руб.	Причины образования задолженности
205.21	ИП Скоморохова Елена Юрьевна	15-20 от 30.12.2020	0,81	Переплата по договору аренды
205.21	Общество с ограниченной ответственностью ШКОЛА ТРИАТЛОНА И ПЛАВАНИЯ "ЛИДЕР"	20-21 от 30.09.2021	291,81	Переплата по договору аренды
205.31	Гр Аракчеев Максим	-	2 800,00	Ошибочное перечисление
205.31	Гр Мухамедзянова Марьяна Рустамовна	-	3 640,00	Ошибочное перечисление
205.35	Общество с ограниченной ответственностью "БАРИСТА ХОРЕКА"	11-21 к от 25.06.2021	41,47	Переплата по договору возмещения коммунальных услуг
205.35	ИП Буляткин Павел Николаевич	10 к-16 от 02.08.2016	57,06	Переплата по договору возмещения коммунальных услуг
205.35	ИП Буляткин Павел Николаевич	15-21 к от 03.08.2021	122,62	Переплата по договору возмещения коммунальных услуг
205.35	ИП Комин Владимир Алексеевич	25-21 к от 09.10.2021	4,32	Переплата по договору возмещения коммунальных услуг
Итого:			6 958,09	

Раздел 4 «Анализ показателей отчетности учреждения»

Дебиторская задолженность по состоянию на 1 января 2022 г. составляет (руб.)

КВР	Номер счета	Наименование счета	Субсидия на выпол- нение гос. задания	Собственные до- ходы учреждения	Причина образования
120	205.21	Расчеты по до- ходам от опе- рационной аренды		4 751 369,21	Дебиторская задолженность по аренде помещения -БАРИСТА ХОРЕКА ООО- 1 388 427,77руб. -гр Крюкова О.А.- 22 667,03руб. -ДЕТСКАЯ ЛИГА ПЛАВА- НИЯ ПОВОЛЖЬЕ ДАНО- 73 670,04руб. -ИП Белов А.М.- 2 390 856,60руб. -ИП Буляткин П. Н.- 317 759,02руб. -ИП Комин В.А.- 107 560,00руб. -ИП Олейникова О.В.- 26 130,21руб. -ИП Скоморохов С. А.- 30 313,34руб. -ИП Чикова А. В.-

					393 985,20руб.
120	205.29	Расчеты по иным доходам от собственности		336,97	Дебиторская задолженность за пользование служебным помещением по договору найма: -Атотюк И.В. -336,97 руб.
130	205.31	Расчеты по доходам от оказания платных услуг (работ)		952,80	Дебиторская задолженность за услуги по предоставлению возможности размещения оборудования (средств связи) на кровле здания - ПАО МегаФон – 952,80 руб.
130	205.35	Расчеты по условным арендным платежам		5 396,04	Дебиторская задолженность за возмещение коммунальных услуг - гр Крюкова О. А. – 349,03 руб. -ДЕТСКАЯ ЛИГА ПЛАВАНИЯ ПОВОЛЖЬЕ ДАНО-0,01руб. - ИП Белов А. М. - 4 063,28 руб. - ИП Олейникова О. В. – 497,49 руб. - ИП Чикова А. В.- 486,23руб.
244	206.21	Расчеты по авансам по услугам связи		10 036,00	Авансовый платеж по услугам связи РОСТЕЛЕКОМ ПАО
247	206.23	Расчеты по авансам по коммунальным услугам		7,29	Авансовый платеж за электроэнергию ООО "ТНС ЭНЕРГО ПЕНЗА"
130	205.31	Расчеты по доходам от оказания платных услуг (работ)	149 720 900,00		Министерство физической культуры и спорта Пензенской области на предоставлении субсидии из бюджета Пензенской области (долгосрочная- 75 896 100,00)
140	209.41	Расчеты по доходам от штрафных санкций за нарушение условий контрактов (договоров)		316,83	Пени по договорам аренды -ИП Олейникова О. В. - 59,10 руб., -ИП Скоморохова Е Ю. - 257,73руб.
140	209.45	Расчеты по доходам от прочих сумм принудительного изъятия		496 999,97	ФГУП "ГУССТ № 5 при Спецстрое России" исполнительный лист ФС №017582461 от 21.03.2017
		ИТОГО	149 720 900,00	5 265 415,11	

Кредиторская задолженность по состоянию на 1 января 2022 г. составляет (руб.):

КВР	Номер счета	Наименование счета	Субсидия на выполнение гос. задания	Собственные доходы учреждения	Причина образования
120	205.21	Расчеты по доходам от операционной аренды		292,62	Кредиторская задолженность по аренде помещения
130	205.31	Расчеты по доходам от оказания платных услуг (работ)		6 440,00	Кредиторская задолженность по доходам от оказания платных услуг
130	205.35	Расчеты по условным арендным платежам		225,47	Кредиторская задолженность по возмещению коммунальных расходов
247	302.23	Расчеты по коммунальным услугам		709 206,55	Текущая кредиторская задолженность за возмещение тепловой энергии за декабрь 2021г. ПАО "Т ПЛЮС"- 547 907,86руб. за возмещение электроэнергии за декабрь 2021г. ООО "ТНС ЭНЕРГО ПЕНЗА"-161 298,69руб.
244	302.26	Расчеты по прочим работам, услугам		12 181,15	Текущая кредиторская задолженность (ПАО Сбербанк) по комиссии банка за расчеты по операциям, совершенным с использованием банковских карт за декабрь 21г.(Экваринг)
180	303.04	Расчеты по налогу на добавленную стоимость		111 126,56	Налог на добавленную стоимость за 4кв. 2021г.
		Итого	0,00	839 472,35	

По состоянию на 1 января 2022 г на счете 2.401.50 «Расходы будущих периодов» числится 11 972,32 рублей, в том числе:

КОСГУ 226- Неисключительные права на антивирус «Касперский», использования Web-система СБИС - 6 743,69 руб.;

КОСГУ 227- Обязательное страхование автогражданской ответственности владельца транспортного средства(ОСАГО) – 5 228,63 руб.

Перенос затрат по нефинансовым активам на счетах бюджетного (бухгалтерского) учета по состоянию на 01.01.2022 г. по коду вида финансового обеспечения: с КФО 5 «Субсидия на иные цели» на КФО 4 «Субсидия на выполнение государственного задания»

Со счетов		На счета	
Счет	Сумма	Счет	Сумма
5.304.06	4 168 225,03	4.304.06	4 168 225,03

Учреждением в 2020 году оформлен кредитный договор №8624/2020/67 от 18.08.2020г. об открытии не возобновляемой кредитной линии с Публичным акционерным обществом «Сбербанк России» кредит закрыт в 2021г. о суммах заимствований отражено в составе Пояснительной записки на 01 января 2022г ф. 0503772 «Сведения о суммах заимствований».

Раздел 5 «Прочие вопросы деятельности учреждения»

Бухгалтерский учет ведется в соответствии с приказами Минфина России от 01.12.2010 г. № 157н «Об утверждении единого плана счетов бухгалтерского учета для органов государственной власти (государственных органов), органов местного самоуправления, органов управления государственными внебюджетными фондами, государственных академий наук,

государственных (муниципальных) учреждений и инструкции по его применению», приказу Минфина РФ от 16 декабря 2010 г. N 174н "Об утверждении Плана счетов бухгалтерского учета бюджетных учреждений и Инструкции по его применению", Инструкцией о порядке составления и предоставления годовой, квартальной и месячной отчетности государственными (муниципальными) бюджетными и автономными учреждениями от 25.03.2011 г. №33н.

В 2021 году в учреждении перед составлением годовой бухгалтерской отчетности были проведены инвентаризации:

1. Приказ № 169-ОД от 12.10.2021 г. «О проведении инвентаризации финансовых обязательств». Недостач и излишков не выявлено.

2. Приказ № 251-ОД от 27.12.2021 г «О проведении инвентаризации денежных средств». Недостач и излишков не выявлено.

3. Приказ № 168-ОД от 12.10.2021 «О проведении инвентаризации» (основных средств и материальных запасов, находящихся на балансовых и забалансовых счетах, прав пользования активами и непроизведенных активов). Недостач и излишков не выявлено.

Не предоставляются формы без числовых значений:

таблица №6 «Сведения о проведении инвентаризации»

ф.0503771 «Сведения о финансовых вложениях учреждения»

ф.0503773 «Сведения об изменении остатков валюты баланса учреждения»

ф.0503790 «Сведения о вложениях объекта недвижимого имущества, об объектах незавершенного строительства бюджетного (автономного) учреждения»

ф.0503295 «Сведения об исполнении судебных решений по денежным обязательствам учреждения»

Директор



(подпись)

Карпова Л.Г.

(расшифровка подписи)

Руководитель планово-экономической службы

(подпись)

Сидоркина Н.Д.

(расшифровка подписи)

Централизованная бухгалтерия

ГБУ ЦБО ОФКиС, г.Пенза, ул.Калинина,119

(наименование, местонахождение)

ОГРН

1155836002200

КПП

583601001

Директор

(подпись)

Мокроусова Г.К.

(расшифровка подписи)

Исполнитель

Главный бухгалтер

(подпись)

Нечаева Е.А.

(расшифровка подписи)

32-45-21

(телефон)

**Сведения
об исполнении плана финансово-хозяйственной деятельности**

 Вид деятельности субсидии на иные цели

Наименование показателя	Код строки	Код по БК	Аналитический код	Утверждено плановых назначений, руб.	Исполнено, руб.	Не исполнено, руб.	Код причины неисполнения
1	2	3	4	5	6	7	8
1. Доходы учреждения, всего	010	X	X	5906489,99	5906489,99	-	
из них не исполнено							
2. Расходы учреждения, всего	200	X	X	5906489,99	5906489,99	-	
из них не исполнено							
Результат исполнения (дефицит / профицит)	450	X	X	-	-	-	
3. Источники финансирования дефицита средств учреждения, всего	500	X	X	-	-	-	
из них не исполнено							
в том числе внутренние источники	520			-	-	-	
в том числе внешние источники	620			-	-	-	

Сведения о движении нефинансовых активов учреждения

Код формы по ОКУД

0503768

Вид деятельности субсидия на выполнение государственного (муниципального) задания

1. Нефинансовые активы

Счет аналитического учета наименование	код	Код строки	Наличие на начало года	Поступление (увеличение)			Выбытие (уменьшение)			Наличие на конец года
				всего	из них:		всего	из них:		
					получено безвозмездно	оприходовано неучтенных (восстановлено в учете)		передано безвозмездно	в результате недостач, хищений	
1	2	3	4	5	6	7	8	9	10	11
1. Движение основных средств										
1.1. Основные средства	010100000	010	781 397 048,70	5 824 238,41	1 646 316,41	-	4 483 589,86	-	-	782 737 697,25
Жилые помещения	0101X1000	011	5 562 374,58	1 646 316,41	1 646 316,41	-	-	-	-	7 208 690,99
Нежилые помещения (здания и сооружения)	0101X2000	012	684 540 079,26	-	-	-	-	-	-	684 540 079,26
Машины и оборудование	0101X4000	014	40 496 131,12	-	-	-	772 798,73	-	-	39 723 332,39
Транспортные средства	0101X5000	015	1 335 533,00	486 000,00	-	-	451 533,00	-	-	1 370 000,00
Инвентарь производственный и хозяйственный	0101X6000	016	49 462 930,74	3 691 922,00	-	-	3 259 258,13	-	-	49 895 594,61
1.2. Амортизация основных средств	010400000	050	156 165 090,81	x	x	x	7 868 917,47	229 760,64	-	164 034 008,28
Амортизация жилых помещений	0104X1000	051	1 632 042,94	x	x	x	503 125,08	229 760,64	-	2 135 168,02
Амортизация нежилых помещений (зданий и сооружений)	0104X2000	052	71 173 053,44	x	x	x	8 878 018,92	-	-	80 051 072,36

Счет аналитического учета		Код строки	Наличие на начало года	Поступление (увеличение)			Выбытие (уменьшение)			Наличие на конец года
наименование	код			всего	из них:		всего	из них:		
					получено безвозмездно	оприходовано неучтенных (восстановлено в учете)		передано безвозмездно	в результате недостач, хищений	
1	2	3	4	5	6	7	8	9	10	11
Амортизация машин и оборудования	0104X4000	054	34 752 726,01	x	x	x	813 067,34	-	-	35 565 793,35
Амортизация транспортных средств	0104X5000	055	1 002 733,00	x	x	x	-318 033,00	-	-	684 700,00
Амортизация инвентаря производственного и хозяйственного	0104X6000	056	47 604 535,42	x	x	x	-2 007 260,87	-	-	45 597 274,55
1.4. Вложения в основные средства	0106X1000	070	-	4 177 922,00	-	-	4 177 922,00	-	-	-
Вложения в основные средства - особо ценное движимое имущество	010621000	072	-	3 937 922,00	-	-	3 937 922,00	-	-	-
Вложения в основные средства - иное движимое имущество	010631000	073	-	240 000,00	-	-	240 000,00	-	-	-

Счет аналитического учета наименование	код	Код строки	Наличие на начало года	Поступление (увеличение)			Выбытие (уменьшение)			Наличие на конец года
				всего	получено безвозмездно	из них: оприходовано неуцененных (восстановлено)	всего	передано безвозмездно	из них: в результате недостач, хищений	
1	2	3	4	5	6	7	8	9	10	11
2. Движение нематериальных активов										

Счет аналитического учета		Код строки	Наличие на начало года	Поступление (увеличение)			Выбытие (уменьшение)			Наличие на конец года
наименование	код			всего	из них:		всего	из них:		
					получено безвозмездно	оприходовано неучтенных (восстановлено в учете)		передано безвозмездно	в результате недостач, хищений	
1	2	3	4	5	6	7	8	9	10	11
из них:										
3. Движение произведенных активов										
3.1. Произведенные активы										
Земля	0103X1000	151	40 665 111,30	-	-	-	-	-	-	40 665 111,30
из них:										
4. Движение материальных запасов										
4.1. Материальные запасы										
	010500000	190	325 342,50	-	-	-	74 898,52	-	-	250 443,98

Счет аналитического учета		Код строки	Наличие на начало года	Поступление (увеличение)			Выбытие (уменьшение)			Наличие на конец года
наименование	код			всего	из них:		всего	из них:		
					получено безвозмездно	оприходовано неучтенных (восстановлено в учете)		передано безвозмездно	в результате недостач, хищений	
1	2	3	4	5	6	7	8	9	10	11
5. Права пользования активами										

Счет аналитического учета		Код строки	Наличие на начало года	Поступление (увеличение)			Выбытие (уменьшение)			Наличие на конец года
наименование	код			всего	из них:		всего	из них:		
					получено безвозмездно	оприходован неучтенных (восстановлено в учете)		передано безвозмездно	в результате недостач, хищений	
1	2	3	4	5	6	7	8	9	10	11

2. Недвижимое и особо ценное имущество учреждения

Счет аналитического учета		Код строки	Наличие на начало года	Поступление (увеличение)			Выбытие (уменьшение)			Наличие на конец года
наименование	код			всего	из них:		всего	из них:		
					получено безвозмездно	оприходован неучтенных (восстановлено в учете)		передано безвозмездно	в результате недостач, хищений	
1	2	3	4	5	6	7	8	9	10	11
1.1. Основные средства, всего	010100000	600	781 397 048,70	5 824 238,41	1 646 316,41	-	4 483 589,86	-	-	782 737 697,25
из них:										
недвижимое имущество	010110000	601	690 102 453,84	1 646 316,41	1 646 316,41	-	-	-	-	691 748 770,25
особо ценное имущество	010120000	602	71 424 040,95	3 937 922,00	-	-	3 077 630,00	-	-	72 284 332,95
1.2. Амортизация основных средств, всего	010400000	610	156 165 090,81	x	x	x	7 868 917,47	229 760,64	-	164 034 008,28
из них:										
недвижимое имущество	010410000	611	72 805 096,38	x	x	x	9 381 144,00	229 760,64	-	82 186 240,38
особо ценное имущество	010420000	612	63 614 522,03	x	x	x	-362 619,02	-	-	63 251 903,01
1.4. Вложения в основные средства, всего	0106X1000	630	-	4 177 922,00	-	-	4 177 922,00	-	-	-
из них:										
особо ценное имущество	010621000	632	-	3 937 922,00	-	-	3 937 922,00	-	-	-

3. Движение материальных ценностей на забалансовых счетах

Забалансовый счет		Код строки	Наличие на начало года	Поступление (увеличение)	Выбытие (уменьшение)	Наличие на конец года
наименование	код					
1	2	3	4	5	6	7
1. Имущество, полученное в пользование, всего	01	800	-	37 165 851,37	1 646 316,41	35 519 534,96
в том числе:						
недвижимое имущество		801	-	37 165 851,37	1 646 316,41	35 519 534,96
из них:						
2. Материальные ценности на хранение, всего	02	810	59,00	110,00	47,00	122,00
из них:						
признанные не активом		812	59,00	110,00	47,00	122,00

Забалансовый счет		Код строки	Наличие на начало года	Поступление (увеличение)	Выбытие (уменьшение)	Наличие на конец года
наименование	код					
1	2	3	4	5	6	7
6. Основные средства в эксплуатации, всего	21	850	3 251 659,32	-	64 980,14	3 186 679,18
в том числе:						
особо ценное движимое имущество		851	24 382,85	-	10 342,07	14 040,78
иное движимое имущество		852	3 227 276,47	-	54 638,07	3 172 638,40

Забалансовый счет		Код строки	Наличие на начало года	Поступление (увеличение)	Выбытие (уменьшение)	Наличие на конец года
наименование	код					
1	2	3	4	5	6	7
9. Имущество, переданное в возмездное пользование (аренду), всего	25	890	5 761 224,10	9 946 412,19	10 514 982,12	5 192 654,17
в том числе:						
основные средства		891	5 761 224,10	9 946 412,19	10 514 982,12	5 192 654,17
из них:						
недвижимое имущество		892	5 761 224,10	9 946 412,19	10 514 982,12	5 192 654,17
10. Имущество, переданное в безвозмездное пользование, всего	26	900	5 757 064,28	2 388 827,00	463 667,43	7 682 223,85
в том числе:						

Забалансовый счет		Код строки	Наличие на начало года	Поступление (увеличение)	Выбытие (уменьшение)	Наличие на конец года
наименование	код					
1	2	3	4	5	6	7
переданное в пользование по иным основаниям, всего		910	5 757 064,28	2 388 827,00	463 667,43	7 682 223,85
основные средства, всего		911	5 757 064,28	2 388 827,00	463 667,43	7 682 223,85
из них:						
особо ценное движимое имущество		913	2 969 591,90	2 266 922,00	-	5 236 513,90

Сведения о движении нефинансовых активов учреждения

Код формы по ОКУД

0503768

Вид деятельности субсидии на иные цели

1. Нефинансовые активы

Счет аналитического учета		Код строки	Наличие на начало года	Поступление (увеличение)			Выбытие (уменьшение)			Наличие на конец года
наименование	код			всего	из них:		всего	из них:		
					получено безвозмездно	оприходовано неучтенных (восстановлено в учете)		передано безвозмездно	в результате недостач, хищений	
1	2	3	4	5	6	7	8	9	10	11
1. Движение основных средств										

Счет аналитического учета		Код строки	Наличие на начало года	Поступление (увеличение)			Выбытие (уменьшение)			Наличие на конец года
наименование	код			всего	из них:		всего	из них:		
					получено безвозмездно	оприходовано неучтенных (восстановлено в учете)		передано безвозмездно	в результате недостач, хищений	
1	2	3	4	5	6	7	8	9	10	11
1.4. Вложения в основные средства	0106X1000	070	-	4 168 225,03	-	-	4 168 225,03	-	-	-
Вложения в основные средства - особо ценное движимое имущество	010621000	072	-	3 928 225,03	-	-	3 928 225,03	-	-	-
Вложения в основные средства - иное движимое имущество	010631000	073	-	240 000,00	-	-	240 000,00	-	-	-

Счет аналитического учета наименование	код	Код строки	Наличие на начало года	Поступление (увеличение)			Выбытие (уменьшение)			Наличие на конец года
				всего	получено безвозмездно	из них: оприходовано неучтенных (восстановлено)	всего	передано безвозмездно	из них: в результате недостач, хищений	
1	2	3	4	5	6	7	8	9	10	11
2. Движение нематериальных активов										

Счет аналитического учета		Код строки	Наличие на начало года	Поступление (увеличение)			Выбытие (уменьшение)			Наличие на конец года
наименование	код			всего	из них:		всего	из них:		
					получено безвозмездно	оприходовано неучтенных (восстановлено в учете)		передано безвозмездно	в результате недостач, хищений	
1	2	3	4	5	6	7	8	9	10	11
из них:										
3. Движение произведенных активов										
из них:										
4. Движение материальных запасов										
4.1. Материальные запасы	010500000	190	124 200,00	682 186,96	-	-	806 386,96	-	-	-

Счет аналитического учета		Код строки	Наличие на начало года	Поступление (увеличение)			Выбытие (уменьшение)			Наличие на конец года
наименование	код			всего	из них:		всего	из них:		
					получено безвозмездно	оприходован неучтенных (восстановлено в учете)		передано безвозмездно	в результате недостач, хищений	
1	2	3	4	5	6	7	8	9	10	11

2. Недвижимое и особо ценное имущество учреждения

Счет аналитического учета		Код строки	Наличие на начало года	Поступление (увеличение)			Выбытие (уменьшение)			Наличие на конец года
наименование	код			всего	из них:		всего	из них:		
					получено безвозмездно	оприходован неучтенных (восстановлено в учете)		передано безвозмездно	в результате недостач, хищений	
1	2	3	4	5	6	7	8	9	10	11
1.4. Вложения в основные средства, всего	0106X1000	630	-	4 168 225,03	-	-	4 168 225,03	-	-	-
из них:										
особо ценное имущество	010621000	632	-	3 928 225,03	-	-	3 928 225,03	-	-	-

3. Движение материальных ценностей на забалансовых счетах

Забалансовый счет		Код строки	Наличие на начало года	Поступление (увеличение)	Выбытие (уменьшение)	Наличие на конец года
наименование	код					
1	2	3	4	5	6	7
2. Материальные ценности на хранение, всего	02	810	-	20,00	20,00	-
из них:						
признанные не активом		812	-	20,00	20,00	-

Забалансовый счет		Код строки	Наличие на начало года	Поступление (увеличение)	Выбытие (уменьшение)	Наличие на конец года
наименование	код					
1	2	3	4	5	6	7

Забалансовый счет наименование		Код строки	Наличие на начало года	Поступление (увеличение)	Выбытие (уменьшение)	Наличие на конец года
1	2	3	4	5	6	7
10. Имущество, переданное в безвозмездное пользование, всего	26	900	-	361 250,00	-	361 250,00
в том числе:						

Забалансовый счет		Код строки	Наличие на начало года	Поступление (увеличение)	Выбытие (уменьшение)	Наличие на конец года
наименование	код					
1	2	3	4	5	6	7
переданное в пользование по иным основаниям, всего		910	-	361 250,00	-	361 250,00
материальные запасы, всего		916	-	361 250,00	-	361 250,00
из них:						

Сведения о движении нефинансовых активов учреждения

Код формы по ОКУД

0503768

Вид деятельности собственные доходы учреждения

1. Нефинансовые активы

Счет аналитического учета наименование	код	Код строки	Наличие на начало года	Поступление (увеличение)			Выбытие (уменьшение)			Наличие на конец года
				всего	из них:		всего	из них:		
					получено безвозмездно	оприходовано неучтенных (восстановлено в учете)		передано безвозмездно	в результате недостач, хищений	
1	2	3	4	5	6	7	8	9	10	11
1. Движение основных средств										
1.1. Основные средства	010100000	010	15 069 977,72	288 072,37	-	-	675 171,54	-	-	14 682 878,55
Машины и оборудование	0101X4000	014	4 404 149,66	157 266,00	-	-	297 175,90	-	-	4 264 239,76
Транспортные средства	0101X5000	015	1 615 333,00	-	-	-	33 333,00	-	-	1 582 000,00
Инвентарь производственный и хозяйственный	0101X6000	016	9 050 495,06	130 806,37	-	-	344 662,64	-	-	8 836 638,79
1.2. Амортизация основных средств	010400000	050	13 172 589,57	x	x	x	96 177,98	-	-	13 268 767,55

Счет аналитического учета		Код строки	Наличие на начало года	Поступление (увеличение)			Выбытие (уменьшение)			Наличие на конец года
наименование	код			всего	из них:		всего	из них:		
					получено безвозмездно	оприходовано неучтенных (восстановлено в учете)		передано безвозмездно	в результате недостач, хищений	
1	2	3	4	5	6	7	8	9	10	11
Амортизация машин и оборудования	0104X4000	054	3 611 511,91	x	x	x	32 395,41	-	-	3 643 907,32
Амортизация транспортных средств	0104X5000	055	748 999,54	x	x	x	192 666,96	-	-	941 666,50
Амортизация инвентаря производственного и хозяйственного	0104X6000	056	8 812 078,12	x	x	x	-128 884,39	-	-	8 683 193,73
1.4. Вложения в основные средства	0106X1000	070	-	297 769,34	-	-	297 769,34	-	-	-
Вложения в основные средства - особо ценное движимое имущество	010621000	072	-	9 696,97	-	-	9 696,97	-	-	-
Вложения в основные средства - иное движимое имущество	010631000	073	-	288 072,37	-	-	288 072,37	-	-	-

Счет аналитического учета наименование	код	Код строки	Наличие на начало года	Поступление (увеличение)			Выбытие (уменьшение)			Наличие на конец года
				всего	из них:		всего	из них:		
1	2	3	4	5	6 получено безвозмездно	7 оприходовано неучтенных (восстановлено)	8	9 передано безвозмездно	10 в результате недостач, хищений	11
2. Движение нематериальных активов										

Счет аналитического учета		Код строки	Наличие на начало года	Поступление (увеличение)			Выбытие (уменьшение)			Наличие на конец года
наименование	код			всего	из них:		всего	из них:		
					получено безвозмездно	оприходовано неучтенных (восстановлено в учете)		передано безвозмездно	в результате недостач, хищений	
1	2	3	4	5	6	7	8	9	10	11
из них:										
3. Движение произведенных активов										
из них:										
4. Движение материальных запасов										
4.1. Материальные запасы	010500000	190	3 648 010,84	1 529 093,81	-	-	2 926 173,74	-	-	2 250 930,91

Счет аналитического учета		Код строки	Наличие на начало года	Поступление (увеличение)			Выбытие (уменьшение)			Наличие на конец года
наименование	код			всего	из них:		всего	из них:		
					получено безвозмездно	оприходован неучтенных (восстановлено в учете)		передано безвозмездно	в результате недостач, хищений	
1	2	3	4	5	6	7	8	9	10	11

2. Недвижимое и особо ценное имущество учреждения

Счет аналитического учета		Код строки	Наличие на начало года	Поступление (увеличение)			Выбытие (уменьшение)			Наличие на конец года
наименование	код			всего	из них:		всего	из них:		
					получено безвозмездно	оприходован неучтенных (восстановлено в учете)		передано безвозмездно	в результате недостач, хищений	
1	2	3	4	5	6	7	8	9	10	11
1.1. Основные средства, всего	010100000	600	15 069 977,72	288 072,37	-	-	675 171,54	-	-	14 682 878,55
из них:										
особо ценное имущество	010120000	602	5 497 397,26	-	-	-	222 386,42	-	-	5 275 010,84
1.2. Амортизация основных средств, всего	010400000	610	13 172 589,57	x	x	x	96 177,98	-	-	13 268 767,55
из них:										
особо ценное имущество	010420000	612	3 685 892,54	x	x	x	242 896,78	-	-	3 928 789,32
1.4. Вложения в основные средства, всего	0106X1000	630	-	297 769,34	-	-	297 769,34	-	-	-
из них:										
особо ценное имущество	010621000	632	-	9 696,97	-	-	9 696,97	-	-	-

3. Движение материальных ценностей на забалансовых счетах

Забалансовый счет		Код строки	Наличие на начало года	Поступление (увеличение)	Выбытие (уменьшение)	Наличие на конец года
наименование	код					
1	2	3	4	5	6	7
1. Имущество, полученное в пользование, всего	01	800	34 716,00	214 437,25	34 700,00	214 453,25
в том числе:						
движимое		803	34 716,00	214 437,25	34 700,00	214 453,25
из них:						
2. Материальные ценности на хранение, всего	02	810	2 074 939,44	34,00	135,00	2 074 838,44
из них:						
на хранении		811	2 074 823,44	-	-	2 074 823,44
признанные не активом		812	116,00	34,00	135,00	15,00
3. Бланки строгой отчетности, всего	03	820	2 291,00	460,00	1 254,00	1 497,00
из них:						
5. Награды, призы, кубки и ценные подарки, сувениры, всего	07	840	54 200,00	108 424,50	162 624,50	-
из них:						

Забалансовый счет		Код строки	Наличие на начало года	Поступление (увеличение)	Выбытие (уменьшение)	Наличие на конец года
наименование	код					
1	2	3	4	5	6	7
6. Основные средства в эксплуатации, всего	21	850	1 224 865,34	239 622,37	80 442,99	1 384 044,72
в том числе:						
иное движимое имущество		852	1 224 865,34	239 622,37	80 442,99	1 384 044,72

Забалансовый счет		Код строки	Наличие на начало года	Поступление (увеличение)	Выбытие (уменьшение)	Наличие на конец года
наименование	код					
1	2	3	4	5	6	7
10. Имущество, переданное в безвозмездное пользование, всего	26	900	1 686 544,50	372 229,93	420 766,33	1 638 008,10
в том числе:						

Забалансовый счет		Код строки	Наличие на начало года	Поступление (увеличение)	Выбытие (уменьшение)	Наличие на конец года
наименование	код					
1	2	3	4	5	6	7
переданное в пользование по иным основаниям, всего		910	1 686 544,50	372 229,93	420 766,33	1 638 008,10
основные средства, всего		911	1 686 544,50	195 596,60	244 133,00	1 638 008,10
из них:						
особо ценное движимое имущество		913	291 480,00	-	-	291 480,00
материальные запасы, всего		916	-	176 633,33	176 633,33	-
из них:						

Сведения по дебиторской и кредиторской задолженности учредителя

Вид деятельности (вид финансового обеспечения)

Собственные средства учредителя

Вид задолженности

Дебиторская

Льготная/насыщенная

1. Сведения о дебиторской (кредиторской) задолженности

Новый(ая) счет бюджетного учета	на начало года				на конец отчетного периода				на конец финансового периода прошлого финансового года				
	2	3	4	5	6	7	8	9	10	11	12	13	14
Сумма задолженности, руб.	всего		из них:	учетные		всего	учетные	всего	из них:		всего	из них:	
	доп.срочная	пропорционная		в том числе неисключенные расч.ы	исключенные расч.ы				доп.срочная	пропорционная		доп.срочная	пропорционная
1011.001.001.001.120	2 2015 21.004	1523,26	-	1635437,14	-	248533,63	-	1388427,77	1071085,85	-	804495,58	196944	-
1011.001.001.001.120	2 2015 21.006	782534,7	196944	3493305,25	-	936285,54	-	1340274,41	2324942,66	-	-	-	-
1011.001.001.001.120	2 2015 21.007	-	-	609254,2	-	38288,17	-	236627,03	-	-	-	-	-
Итого по кред. счету	2 2015 21.000	784777,96	196944	5198097,59	-	1225106,34	-	17511609,21	3366028,51	-	-	-	-
1011.001.001.001.120	2 2015 29.007	-	-	7613,42	-	7276,45	-	136,97	-	-	-	-	-
Итого по кред. счету	2 2015 29.000	-	-	90809	-	90809	-	-	-	-	-	-	-
1011.001.001.001.130	2 2015 31.002	-	-	926113,6	-	961919,34	-	952,8	-	-	-	-	-
1011.001.001.001.130	2 2015 31.004	16758,54	-	198000	-	198000	-	-	-	-	-	-	-
1011.001.001.001.130	2 2015 31.006	-	-	5713796,83	-	5333796,83	-	-	-	-	-	-	-
1011.001.001.001.130	2 2015 31.005	-	-	1493967,7	-	1493967,7	-	-	-	-	-	-	-
Итого по кред. счету	2 2015 31.000	16758,54	-	21907547,43	-	2102333,17	-	952,8	-	-	-	-	-
1011.001.001.001.130	2 2015 31.009	813,42	-	9836,4	-	10639,82	-	5047,01	-	-	-	-	-
Итого по кред. счету	2 2015 33.004	2145,66	-	92830,38	-	89299,05	-	349,03	-	-	-	-	-
1011.001.001.001.130	2 2015 35.007	-	-	10392007	-	101383,11	-	4396,02	-	-	-	-	-
Итого по кред. счету	2 2015 35.000	7959,08	-	36000	-	36000	-	-	-	-	-	-	-
1011.001.001.001.150	2 2015 55.004	-	-	1343100	-	1343100	-	-	-	-	-	-	-
Итого по кред. счету	2 2015 55.000	-	-	1379100	-	1379100	-	-	-	-	-	-	-
1011.001.001.001.130	2 2015 55.007	-	-	1650	-	1650	-	-	-	-	-	-	-
Итого по кред. счету	2 2015 74.007	-	-	2700	-	2700	-	-	-	-	-	-	-
1011.001.001.001.440	2 2015 74.004	-	-	2584	-	2584	-	-	-	-	-	-	-
Итого по кред. счету	2 2015 74.000	-	-	6973	-	6973	-	-	-	-	-	-	-
Итого по кред. соответствующего счета	2 2015 00.000	804495,58	196944	28504812,51	-	24641354,07	-	1758055,02	3566028,51	-	804495,58	196944	-
1011.001.001.001.244	2 2015 21.004	886,87	-	10922,87	-	1731,72	-	10036	-	-	-	-	-
Итого по кред. счету	2 2015 21.000	886,87	-	10922,87	-	1731,72	-	10036	-	-	-	-	-
1011.001.001.001.244	2 2015 23.004	-	-	12920,7	-	12920,7	-	-	-	-	-	-	-
Итого по кред. счету	2 2015 23.000	-	-	280638,65	-	280638,65	-	7,29	-	-	-	-	-
Итого по кред. счету	2 2015 23.004	-	-	298558,64	-	298549,35	-	7,29	-	-	-	-	-
1011.001.001.001.244	2 2015 25.004	-	-	66938,56	-	66938,56	-	-	-	-	-	-	-
Итого по кред. счету	2 2015 25.000	-	-	222403,39	-	222403,39	-	-	-	-	-	-	-
1011.001.001.001.244	2 2015 25.006	-	-	11430	-	11430	-	-	-	-	-	-	-
Итого по кред. счету	2 2015 25.000	-	-	300722,05	-	300722,05	-	-	-	-	-	-	-
1011.001.001.001.244	2 2015 26.002	-	-	4977	-	4977	-	-	-	-	-	-	-
Итого по кред. счету	2 2015 26.000	-	-	15000	-	15000	-	-	-	-	-	-	-
1011.001.001.001.244	2 2015 26.006	-	-	2940	-	2940	-	-	-	-	-	-	-
Итого по кред. счету	2 2015 26.000	-	-	22917	-	22917	-	-	-	-	-	-	-
1011.001.001.001.244	2 2015 26.008	-	-	1068	-	1068	-	-	-	-	-	-	-
Итого по кред. счету	2 2015 26.000	-	-	9255	-	9255	-	-	-	-	-	-	-
1011.001.001.001.244	2 2015 31.006	-	-	10335	-	10335	-	-	-	-	-	-	-
Итого по кред. счету	2 2015 31.000	-	-	128701,78	-	128701,78	-	-	-	-	-	-	-
1011.001.001.001.244	2 2015 34.006	-	-	48678,12	-	48678,12	-	-	-	-	-	-	-
Итого по кред. счету	2 2015 34.000	-	-	173729,9	-	173729,9	-	-	-	-	-	-	-

2. Сведения о просроченной задолженности

Номер (код) счета бюджетного учета	Сумма, руб.	Дата		ИНН	Дебитор (кредитор)		Причины образования	
		возникновения	исполнения по правовому основанию		наименование	код	повещения	
1	2	3	4	5	6	7	8	
2	-	-	-	-	-	-	-	

2. Сведения о просроченной задолженности

Номер (код) счета бюджетного учета	Сумма, руб.	Дата		Дебитор (кредитор)			Причины образования	
		возникновения	исполнения по правовому основанию	ИНН	наименование	код	пояснения	
1	2	3	4	5	6	7	8	
5	-	-	-	-	-	-	-	

Сведения по дебиторской и кредиторской задолженности учреждения

Вид деятельности (вид финансового обеспечения) осуществление доклада учреждения

Вид деятельности деятельность

Кодовый элемент

1. Сведения о дебиторской (кредиторской) задолженности

Номер(ная) счета бюджетного учета	Сумма задолженности, руб.				на начало отчетного периода				на конец отчетного периода				
	на начало года		на конец года		на начало года		на конец года		на начало года		на конец года		
	всего	до истечения длительности	всего	до истечения длительности	всего	до истечения длительности	всего	до истечения длительности	всего	до истечения длительности	всего	до истечения длительности	
101 (финансовый) 120	2 305 21 004	-	291,75	-	-	-	-	-	291,81	-	-	-	-
101 (финансовый) 130	2 305 21 006	0,81	0,81	-	-	-	-	-	0,81	-	-	-	-
Итого по делу счета	2 305 21 000	0,81	292,56	-	-	-	-	-	292,62	-	-	-	-
101 (финансовый) 130	2 305 31 007	-	6440	-	-	-	-	-	6440	-	-	-	-
Итого по делу счета	2 305 31 000	-	6440	-	-	-	-	-	6440	-	-	-	-
101 (финансовый) 130	2 305 35 004	-	41,47	-	-	-	-	-	41,47	-	-	-	-
101 (финансовый) 130	2 305 35 006	-	170,68	-	-	-	-	-	184	-	-	-	-
Итого по делу счета	2 305 35 000	-	221,15	-	-	-	-	-	225,47	-	-	-	-
Итого по делу счета	2 305 00 000	-	692,91	-	-	-	-	-	698,00	-	-	-	-
101 (финансовый) 111	2 302 11 007	-	8392907,33	-	-	-	-	-	10755921,16	-	-	-	-
Итого по делу счета	2 302 11 000	-	8392907,33	-	-	-	-	-	10755921,16	-	-	-	-
101 (финансовый) 244	2 302 21 005	-	2970	-	-	-	-	-	2970	-	-	-	-
101 (финансовый) 244	2 302 21 004	-	11654,45	-	-	-	-	-	886,87	-	-	-	-
Итого по делу счета	2 302 21 000	-	11762,45	-	-	-	-	-	886,87	-	-	-	-
101 (финансовый) 244	2 302 22 006	-	36000	-	-	-	-	-	36000	-	-	-	-
Итого по делу счета	2 302 22 000	-	36000	-	-	-	-	-	36000	-	-	-	-
101 (финансовый) 244	2 302 23 004	-	247421,27	-	-	-	-	-	17930,7	-	-	-	-
Итого по делу счета	2 302 23 000	-	247421,27	-	-	-	-	-	247421,27	-	-	-	-
101 (финансовый) 244	2 302 25 004	-	2139988,71	-	-	-	-	-	298528,65	-	-	-	-
Итого по делу счета	2 302 25 000	-	2352409,98	-	-	-	-	-	298528,65	-	-	-	-
101 (финансовый) 244	2 302 25 003	-	360555,36	-	-	-	-	-	660918,56	-	-	-	-
Итого по делу счета	2 302 25 000	-	1335923,27	-	-	-	-	-	222407,49	-	-	-	-
101 (финансовый) 244	2 302 25 006	-	240108	-	-	-	-	-	11430	-	-	-	-
Итого по делу счета	2 302 25 007	-	170664	-	-	-	-	-	22109	-	-	-	-
Итого по делу счета	2 302 25 000	-	2006650,13	-	-	-	-	-	322881,05	-	-	-	-
101 (финансовый) 244	2 302 26 001	-	86198,4	-	-	-	-	-	4977	-	-	-	-
101 (финансовый) 244	2 302 26 002	-	1329247,04	-	-	-	-	-	1329247,04	-	-	-	-
Итого по делу счета	2 302 26 000	-	83780,52	-	-	-	-	-	83780,52	-	-	-	-
101 (финансовый) 244	2 302 26 004	-	990722	-	-	-	-	-	15000	-	-	-	-
Итого по делу счета	2 302 26 000	-	158867,02	-	-	-	-	-	12181,15	-	-	-	-
101 (финансовый) 244	2 302 26 006	-	266268	-	-	-	-	-	2940	-	-	-	-
Итого по делу счета	2 302 26 000	-	335996,12	-	-	-	-	-	422562	-	-	-	-
Итого по делу счета	2 302 26 000	-	612428,1	-	-	-	-	-	415479	-	-	-	-
101 (финансовый) 244	2 302 27 005	-	7633,79	-	-	-	-	-	12181,15	-	-	-	-
Итого по делу счета	2 302 27 000	-	7633,79	-	-	-	-	-	7633,79	-	-	-	-
101 (финансовый) 244	2 302 27 004	-	152753,56	-	-	-	-	-	1008	-	-	-	-
Итого по делу счета	2 302 27 000	-	152753,56	-	-	-	-	-	152753,56	-	-	-	-
101 (финансовый) 244	2 302 31 004	-	145877,97	-	-	-	-	-	9255	-	-	-	-
Итого по делу счета	2 302 31 000	-	298631,53	-	-	-	-	-	10335	-	-	-	-
101 (финансовый) 244	2 302 34 004	-	1183439,04	-	-	-	-	-	136621,78	-	-	-	-
Итого по делу счета	2 302 34 000	-	440149,9	-	-	-	-	-	46678,12	-	-	-	-
101 (финансовый) 111	2 302 34 006	-	1035888,94	-	-	-	-	-	173299,9	-	-	-	-
Итого по делу счета	2 302 34 000	-	38000	-	-	-	-	-	4302	-	-	-	-
101 (финансовый) 855	2 302 93 004	-	641419	-	-	-	-	-	641419	-	-	-	-
Итого по делу счета	2 302 93 000	-	641419	-	-	-	-	-	641419	-	-	-	-

2. Сведения о просроченной задолженности

Номер (кол) счета бюджетного учета	Сумма, руб.	Дата		ИНН	Дебитор (кредитор)		Причины образования	
		возникновения	исполнения по правовому основанию		наименование	код	повещения	
1	2	3	4	5	6	7	8	
2	-	-	-	-	-	-	-	

2. Сведения о просроченной задолженности

Номер (код) счета бюджетного учета	Сумма, руб.	Дата		Дебитор (кредитор)			Причины образования	
		возникновения	исполнения по правовому основанию	ИНН	наименование	код	пооянения	
1	2	3	4	5	6	7	8	
4	-	-	-	-	-	-	-	

Сведения по дебиторской и кредиторской задолженности учреждения

Вид деятельности (вид финансового обеспечения) субсидии на иные цели

Вид деятельности нацпроекты

нацпроект "Образование"

1. Сведения о дебиторской (кредиторской) задолженности

Наименование дебиторской задолженности	Итого на начало года	Сумма задолженности, руб.				Итого на конец отчетного периода	на конец отчетного периода		на конец отчетного периода прошлого финансового года				
		в том числе подлежащая оплате	в том числе просроченная	в том числе подлежащая оплате	в том числе просроченная		в том числе подлежащая оплате	в том числе просроченная	в том числе подлежащая оплате	в том числе просроченная			
1	2	3	4	5	6	7	8	9	10	11	12	13	14
Итого дебиторская задолженность	-	-	-	-	-	-	-	-	-	-	-	-	-
1103.000000000.244	5 302 36 002	-	-	888078	888078	888078	888078	-	-	-	-	-	-
1103.000000000.244	5 302 36 006	-	-	84000	84000	84000	84000	-	-	-	-	-	-
Итого по коду счета	5 302 36 000	-	-	972078	972078	972078	972078	-	-	-	-	-	-
1103.000000000.244	5 302 31 004	-	-	7691922	7691922	7691922	7691922	-	-	-	-	-	-
Итого по коду счета	5 302 31 000	-	-	476303.03	476303.03	476303.03	476303.03	-	-	-	-	-	-
1103.000000000.244	5 302 34 006	-	-	116824.03	116824.03	116824.03	116824.03	-	-	-	-	-	-
Итого по коду счета	5 302 34 000	-	-	682186.96	682186.96	682186.96	682186.96	-	-	-	-	-	-
Итого по коду синтетического счета	5 302 30 000	-	-	582249.99	582249.99	582249.99	582249.99	-	-	-	-	-	-
Итого по коду синтетического счета	5 302 30 000	-	-	582249.99	582249.99	582249.99	582249.99	-	-	-	-	-	-
1103.000000000.130	5 301 41 132	-	-	1738204.96	1738204.96	1738204.96	1738204.96	-	-	-	-	-	-
Итого по коду счета	5 301 41 162	-	-	4312705.03	4312705.03	4312705.03	4312705.03	-	-	-	-	-	-
Итого по коду синтетического счета	5 301 40 000	-	-	6050967.99	6050967.99	6050967.99	6050967.99	-	-	-	-	-	-
Итого по коду синтетического счета	5 301 40 000	-	-	6050967.99	6050967.99	6050967.99	6050967.99	-	-	-	-	-	-

Сведения о суммах заимствований

Раздел 1. Сведения о суммах предоставленных заимствований

Номер счета бухгалтерского учета	Остаток задолженности, руб.	
	на начало года	на конец периода
1	2	3
	-	-
Всего	-	-

Раздел 2. Сведения о суммах полученных заимствований

Номер счета бухгалтерского учета	Остаток задолженности, руб.	
	на начало года	на конец периода
1	2	3
11010000000000710230114000	11 795 211,00	-
Всего	11 795 211,00	-

Раздел 3. Аналитическая информация о заимствованиях учреждения

Номер счета бюджетного учета	Возникновение задолженности			Остаток задолженности, руб		Срок погашения задолженности (окончания действия обязательства)	Контрагент	
	вид (долговой инструмент)	документ - основание		на начало года	на конец периода		код по ОКПО*/ОКСМ**	наименование
		номер	дата					
1	2	3	4	5	6	7	8	9

11010000000000710230114000	договор об открытии невозобновля емой кредитной линии	8624/2020/67	18.08.2020	11 795 211,00	-	01.04.2021	00032537	ПУБЛИЧНОЕ АКЦИОНЕРНОЕ ОБЩЕСТВО "СБЕРБАНК РОССИИ"
----------------------------	--	--------------	------------	---------------	---	------------	----------	---

*Код по общероссийскому классификатору предприятий и организаций (ОКПО), если контрагентом является юридическое лицо Российской Федерации, орган государственной власти (местного самоуправления).

**Код по общероссийскому классификатору стран мира (ОКСМ), если контрагентом является иностранное государство.

СВЕДЕНИЯ
о принятых и неисполненных обязательствах**1. Аналитическая информация о неисполненных обязательствах**

Номер (код) счета бюджетного учета	Не исполнено обязательств, руб	Дата (месяц, год)		ИНН	Контрагент наименование	код	Причина неисполнения пояснение
		возникновения обязательства	исполнения по правовому основанию				
1	2	3	4	5	6	7	8

2. Аналитическая информация о неисполненных денежных обязательствах

Номер (код) счета бюджетного учета	Не исполнено обязательств, руб	Дата (месяц, год)		ИНН	Контрагент наименование	код	Причина неисполнения пояснение
		возникновения обязательства	исполнения по правовому основанию				
1	2	3	4	5	6	7	8

Сведения об остатках денежных средств учреждения

Вид деятельности

собственные доходы учреждения

Номер счета (банковского (лицевого) счета/код валюты по ОКВ)	Код счета бухгалтерского учета	На начало года		На конец отчетного периода	
		остаток средств на счете	средства в пути	остаток средств на счете	средства в пути
1	2	3	4	5	6
<i>1. Счета в кредитных организациях</i>	020120000				
00000000000000000000	220123000	-	10 185,00	-	8 395,00
Итого по разделу 1		-	10 185,00	-	8 395,00
<i>2. Счета в финансовом органе</i>	020110000				
86701763300000000000	220111000	100 424,06	-	12 263,10	-
Итого по разделу 2		100 424,06	-	12 263,10	-
<i>3. Средства в Кассе учреждения</i>	020134000		X		X
86701763300000000000	220134000	13 423,00	-	9 390,00	-
Итого по разделу 3		13 423,00	-	9 390,00	-
Всего		113 847,06	10 185,00	21 653,10	8 395,00

Код формы по ОКУД

0503779

Сведения об остатках денежных средств учреждения

Вид деятельности

субсидия на выполнение государственного (муниципального) задания

Номер счета (банковского (лицевого) счета/код валюты по ОКВ)	Код счета бухгалтерского учета	На начало года		На конец отчетного периода	
		остаток средств на счете	средства в пути	остаток средств на счете	средства в пути
1	2	3	4	5	6
<i>1. Счета в кредитных организациях</i>	020120000				
Итого по разделу 1		-	-	-	-
<i>2. Счета в финансовом органе</i>	020110000				
8670176330000000000	420111000	870,94	-	870,94	-
Итого по разделу 2		870,94	-	870,94	-
<i>3. Средства в Кассе учреждения</i>	020134000		X		X
Итого по разделу 3		-	-	-	-
Всего		870,94	-	870,94	-

Сведения об основных положениях учетной политики учреждения

Наименование объекта учета	Код счета бухгалтерского учета	Метод оценки и момент отражения операции в учете	
		Способ ведения	Характеристика
1	2	3	4
Активы, обязательства, финансовый результат	X	Организация ведения бухгалтерского учета	Полномочия переданы централизованной бухгалтерии наименование централизованной бухгалтерии, правовое основание, дата и номер документа о передаче полномочий). Договор № 6 от 20.07.2015г
Основные средства	0 101 00 000	Определение срока полезного использования	2. Исходя из рекомендаций, содержащихся в документах производителя, входящих в комплектацию объекта имущества, и (или) на основании решения комиссии субъекта учета по поступлению и выбытию активов
Амортизация	0 104 00 000	Методы начисления амортизации	1. Линейный метод
Материальные запасы	0 105 00 000	Выбытие материальных запасов	2. По средней фактической стоимости
Затраты на изготовление готовой продукции, выполнение работ, услуг	0 109 00 000	Распределение накладных затрат	1. Пропорционально прямым затратам по оплате труда
Бланки строгой отчетности	03	Учет	1. Условная оценка: один бланк, один рубль
Основные средства в эксплуатации	21	Учет	2. По балансовой стоимости введенного в эксплуатацию объекта